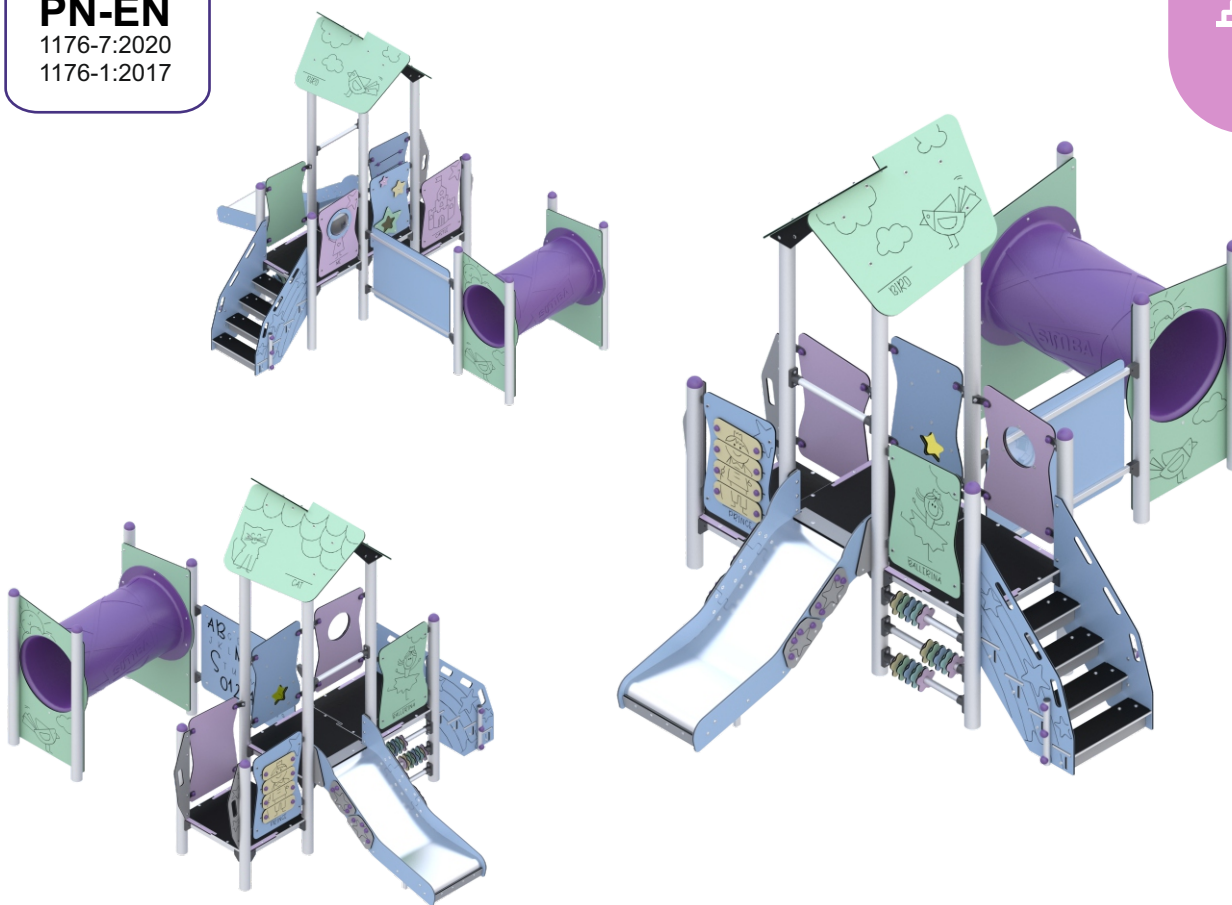


KOD KATALOGOWY:
ZZPL/0025

KARTA TECHNICZNA PRODUKTU

PN-EN
1176-7:2020
1176-1:2017

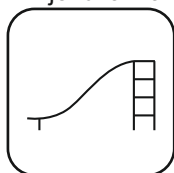


PASTEL LINE


3 wieże



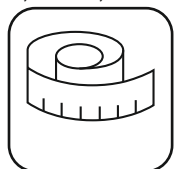
1 zjeżdżalnia



0,59 m (h)



2,47 x 3,43 m



2,51 m (h)



26,06 m²



3+ lat



9 godz.



17 dzieci



DANE TECHNICZNE:

KONSTRUKCJA:	Rury i profile o różnej średnicy
ZABEZPIECZENIE KONSTRUKCJI:	Podkład cynkowy, malowanie proszkowe
WYKOŃCZENIE:	Lakier poliestrowy, HDPE, sklejka anti-skid, blacha nierdzewna, rotomoulding
FUNDAMENT:	A: Fundament betonowy B: Kotwa chemiczna w fundamencie betonowym

Tolerancja różnicy wymiarów 3%

Urządzenie zgodne z normą: PN-EN 1176-7:2020, PN-EN 1176-1:2017

Powyższa oferta ma charakter poglądowy. Kolorystyka może ulec zmianie.



KOD KATALOGOWY:
ZZPL/0025

KARTA TECHNICZNA PRODUKTU

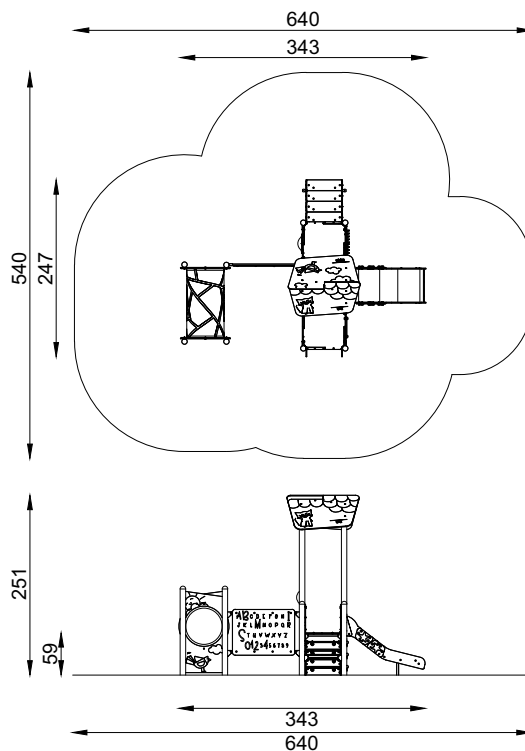
PN-EN
1176-7:2020
1176-1:2017



ZESTAWY
ZABAWOWE

ELEMENTY SKŁADOWE:

CL/001/1	Wieża standard dach H= 590 mm	1 szt.
CL/010	Trap standard H=290 mm	1 szt.
CL/010	Trap standard H=590 mm	2 szt.
CL/021	Wejście H=590 mm	1 szt.
CL/042/2	Tunel L=1000 mm	1 szt.
CL/068/1	Zabezpieczenie ballerina pastel	1 szt.
CL/068/2	Zabezpieczenie castle pastel	1 szt.
CL/069/5	Zabezpieczenie me girl bulaj sensoryczne pastel	1 szt.
CL/069/7	Zabezpieczenie prince suwak sensoryczne pastel	1 szt.
CL/069/11	Zabezpieczenie star plexi sensoryczne pastel	1 szt.
CL/070/1	Zabezpieczenie alphabet szerokie pastel	1 szt.
CL/081	Zwężenie podchwytywe	1 szt.
CL/087/2	Liczydło poziome	1 szt.
CL/089/1	Ślizg standrad H=590mm	1 szt.
MKJE/000	Słup	8 szt.




PASTEL LINE

SPECYFIKACJA MATERIAŁOWA LINII


ROTOMOULDING




LINA ZBROJONA




METAL




PA6



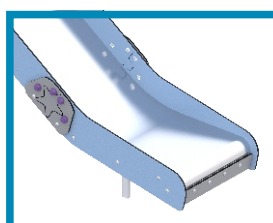
PLEXI




PŁYTA HDPE




STAL NIERDZEWNA



POLIWĘGLAN



SKLEJKA ANTYSKID



ABS

