

KOD KATALOGOWY:
ZZOC/0101

KARTA TECHNICZNA PRODUKTU

PN-EN
1176-1:2024



OCEAN

4 wieże	1 zjeżdżalnia	0,60 m (h)
2,00 x 2,90 m	2,89 m (h)	22,50 m ²
1+ lat *	7,00 godz.	18 dzieci

DANE TECHNICZNE:	
KONSTRUKCJA:	Rury i profile o różnej średnicy
ZABEZPIECZENIE KONSTRUKCJI:	Podkład cynkowy, malowanie proszkowe
WYKOŃCZENIE:	Lakier poliestrowy, sklejka anti-skid, HDPE, blacha nierdzewna
FUNDAMENT:	A: Fundament betonowy B: Kotwa chemiczna w fundamencie betonowym
Tolerancja różnicy wymiarów 3%	
Urządzenie zgodne z normą: PN-EN 1176-1:2024	

*Wiek sugerowany przez producenta. Nie wyklucza użytkowania przez dzieci w innym wieku. Powyższa oferta ma charakter poglądowy. Kolorystyka może ulec zmianie.



KOD KATALOGOWY:
ZZOC/0101

KARTA TECHNICZNA PRODUKTU

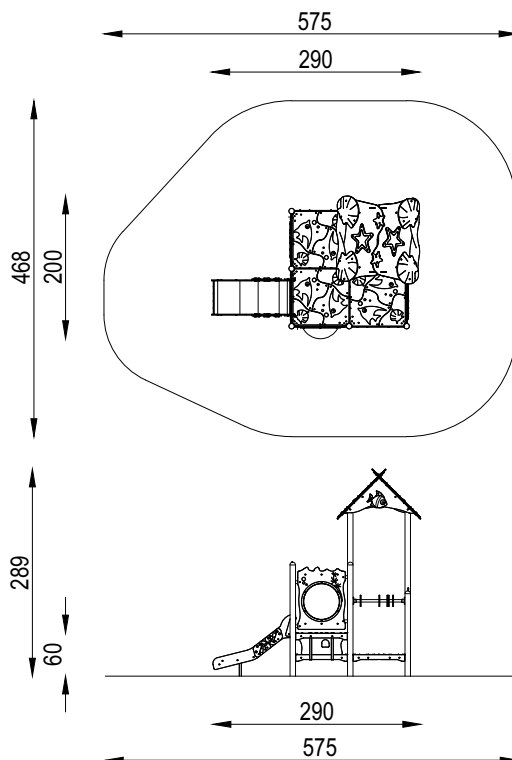
PN-EN

1176-1:2024



ELEMENTY SKŁADOWE:

MKJ/000	Słup	5 szt.
MKO/001/2	Wieża standard dach H=300mm	1 szt.
MKO/010	Trap kwadratowy H=300mm	3 szt.
MKO/010	Trap kwadratowy H=600mm	1 szt.
MKO/060/2	Zabezpieczenie pełne bulaj	1 szt.
MKO/060/3	Zabezpieczenie pełne bombelki	1 szt.
MKO/061/1	Zabezpieczenie przejście do ślizgu	1 szt.
MKO/062/1	Zabezpieczenie Puzzle	1 szt.
MKO/080/1	Zabezpieczenie między trapowe Rybka Delta H=300mm	1 szt.
MKO/080/1	Zabezpieczenie między trapowe Muszla Delta H=300mm	1 szt.
MKJ/084/2	Liczydło	1 szt.
MKJ/087/1	Ślizg standard H=600mm	1 szt.



SPECYFIKACJA MATERIAŁOWA LINII


ROTOMOULDING




LINA ZBROJONA




METAL



PA6




PLEXI




PŁYTA HDPE




STAL NIERDZEWNA



POLIWĘGLAN



SKLEJKA ANTYSKID



PP

