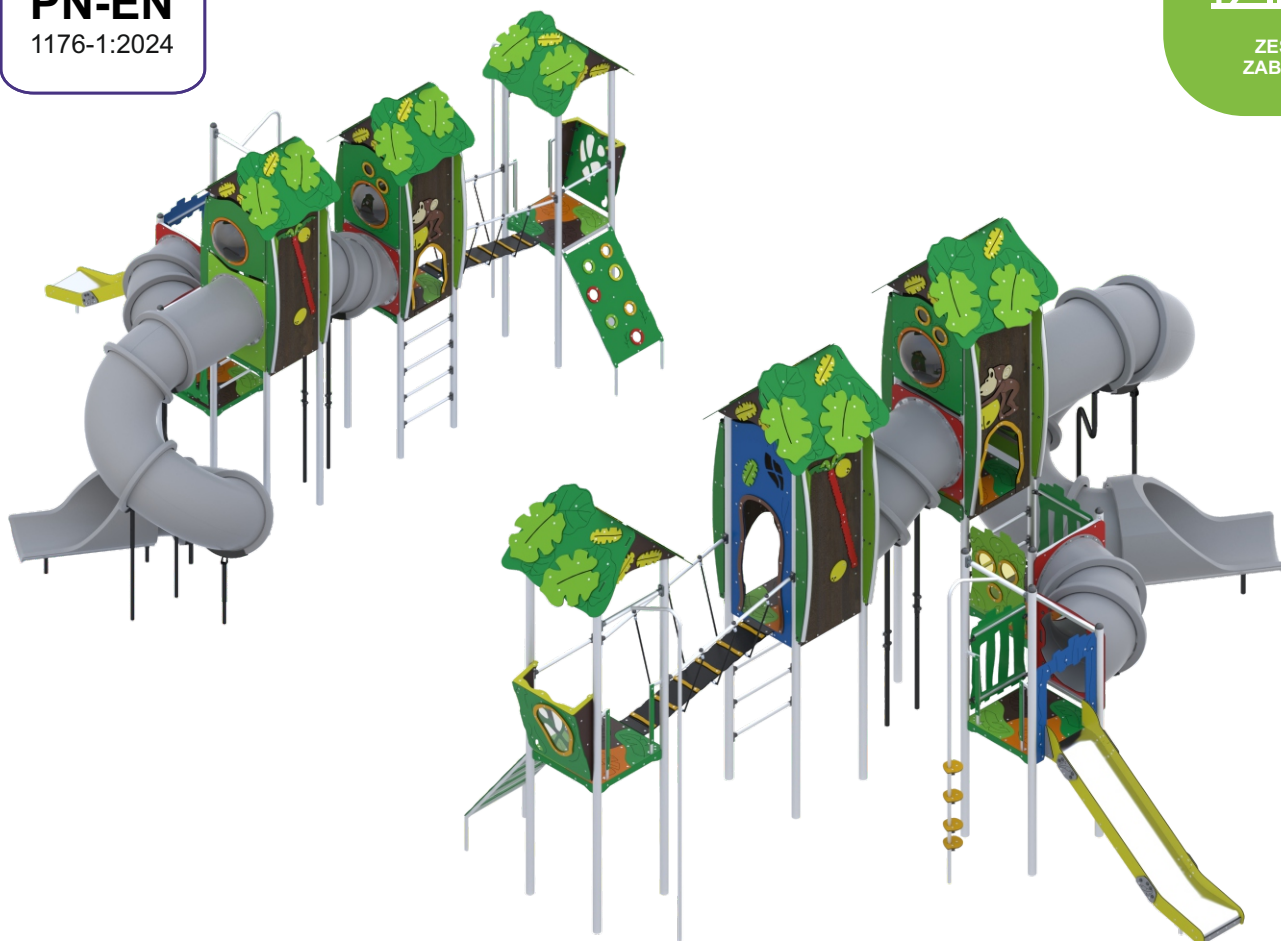


KOD KATALOGOWY:
ZZJE/0311

KARTA TECHNICZNA PRODUKTU

PN-EN
1176-1:2024



EFTONIDE

5 wież	2 zjeżdżalnie	2,10 m (h)
5,88 x 8,11 m	4,65 m (h)	64,98 m ²
6+ lat *	14,00 godz.	30 dzieci

DANE TECHNICZNE:	
KONSTRUKCJA:	Rury i profile o różnej średnicy
ZABEZPIECZENIE KONSTRUKCJI:	Podkład cynkowy, malowanie proszkowe
WYKOŃCZENIE:	Lakier poliestrowy, HDPE, HPL, blacha nierdzewna, lina zbrojona, PP
FUNDAMENT:	A: Fundament betonowy B: Kotwa chemiczna w fundamencie betonowym
Tolerancja różnicy wymiarów 3%	
Urządzenie zgodne z normą: PN-EN 1176-1:2024	

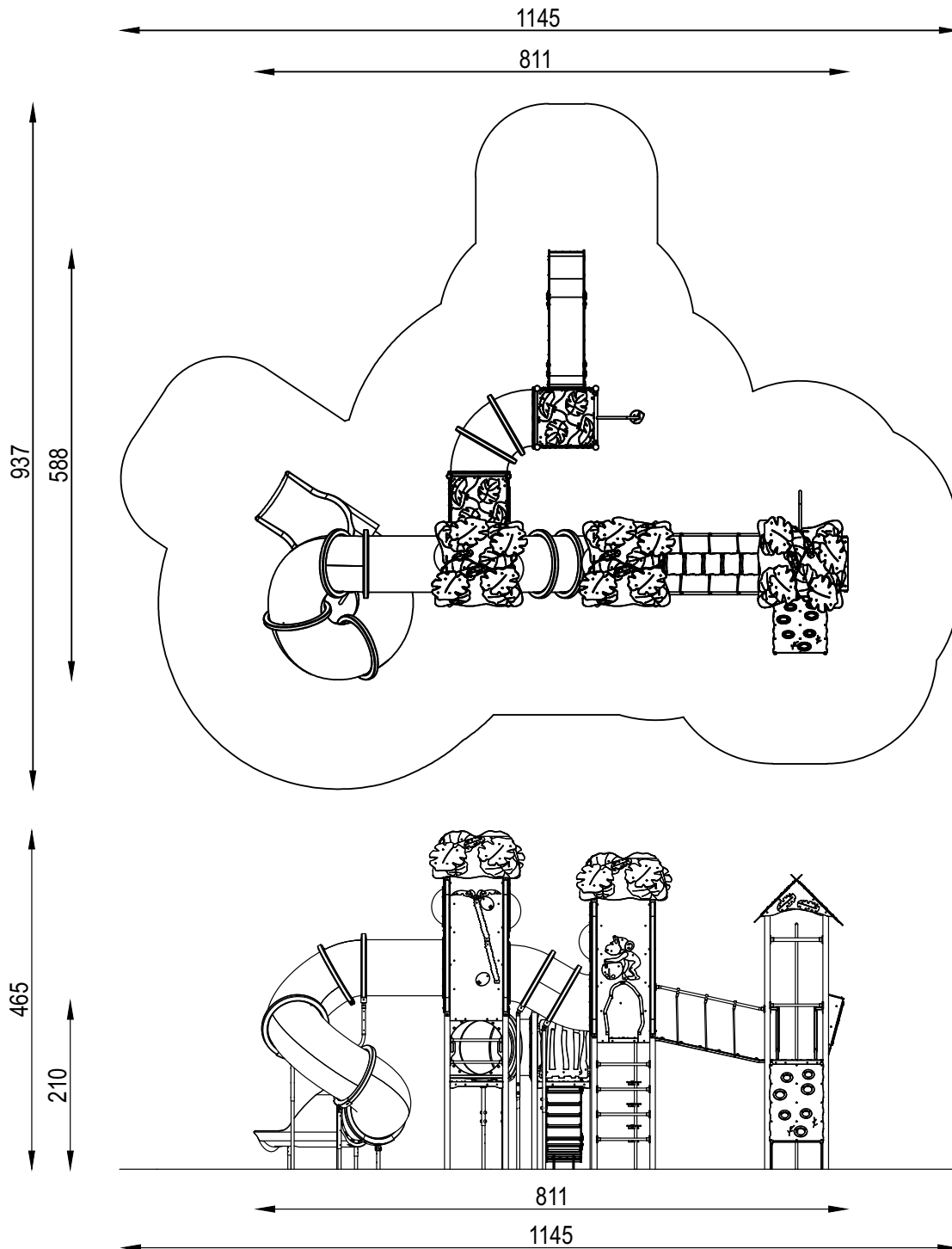
*Wiek sugerowany przez producenta. Nie wyklucza użytkowania przez dzieci w innym wieku. Powyższa oferta ma charakter poglądowy. Kolorystyka może ulec zmianie.



KOD KATALOGOWY:
ZZJE/0311

KARTA TECHNICZNA PRODUKTU

PN-EN
1176-1:2024



ETNO
JUNGLE



KOD KATALOGOWY:
ZZJE/0311

KARTA TECHNICZNA PRODUKTU

PN-EN
1176-1:2024




ELEMENTY SKŁADOWE:

MKJ/000	Słup	2 szt.	MKJ/046/1	Przejście tubowe dwa poziomy L=1137,6 mm Delta H=300 mm	1 szt.
MKJ/001/1	Wieża standard słupy H=1200 mm	2 szt.	MKJ/047/1	Przejście tunel H=1200 mm	1 szt.
MKJ/001/2	Wieża standard dach H=1500 mm	1 szt.	MKJ/060/1	Zabezpieczenie pełne pień	2 szt.
MKJ/001/2	Wieża standard dach H=1800 mm	1 szt.	MKJ/060/3	Zabezpieczenie pełne kwiatek	1 szt.
MKJ/001/2	Wieża standard dach H=2100 mm	1 szt.	MKJ/061/1	Zabezpieczenie przejście do ślizgu	3 szt.
MKJ/010	Trap kwadratowy H=1200 mm	1 szt.	MKJ/063/1	Zabezpieczenie balkon niskie	1 szt.
MKJ/010	Trap kwadratowy H=1500 mm	1 szt.	MKJ/066/3	Zabezpieczenie beczkowe pełne	1 szt.
MKJ/010	Trap kwadratowy H=1800 mm	1 szt.	MKJ/067/1	Zabezpieczenie gięte palma	2 szt.
MKJ/010	Trap kwadratowy H=2100 mm	1 szt.	MKJ/067/2	Zabezpieczenie gięte przejście małpa	2 szt.
MKJ/020/4	Ścianka wspinaczkowa kółka H=1500 mm	1 szt.	MKJ/081/1	Zawężenie	2 szt.
MKJ/021/4	Zjazd strażacki H=1500 mm	1 szt.	MKJ/084/1	Drażek zabezpieczający	3 szt.
MKJ/022/3	Wejście strażackie H=1200 mm	1 szt.	MKJ/087/3	Ślizg standard H=1200 mm	1 szt.
MKJ/024/5	Drabinka H=1800mm	1 szt.	MKJ/088/2	Ślizg spiralny zabezpieczenie górne	1 szt.
MKJ/040/4	Przejście skos liny L=1500mm Delta H=300mm	1 szt.			




SPECYFIKACJA MATERIAŁOWA LINII


ROTOMOULDING



LINA ZBROJONA




METAL



PA6




PLEXI




PŁYTA HDPE




STAL NIERDZEWNA



POLIWĘGLAN



PŁYTA HDPE



HPL

