
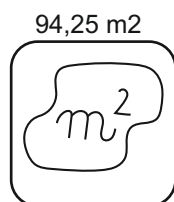
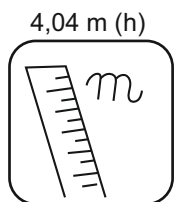
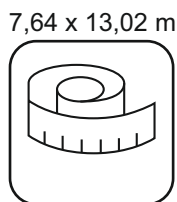
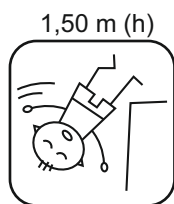
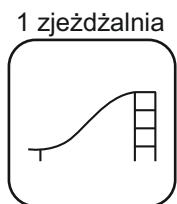
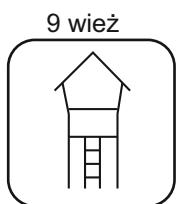


KOD KATALOGOWY:
ZZJE/0310

KARTA TECHNICZNA PRODUKTU

PN-EN
1176-1:2024



DANE TECHNICZNE:

KONSTRUKCJA:	Rury i profile o różnej średnicy
ZABEZPIECZENIE KONSTRUKCJI:	Podkład cynkowy, malowanie proszkowe
WYKOŃCZENIE:	Lakier poliestrowy, HDPE, HPL, blacha nierdzewna, lina zbrojona, PP
FUNDAMENT:	A: Fundament betonowy B: Kotwa chemiczna w fundamencie betonowym

Tolerancja różnicy wymiarów 3%

Urządzenie zgodne z normą: PN-EN 1176-1:2024

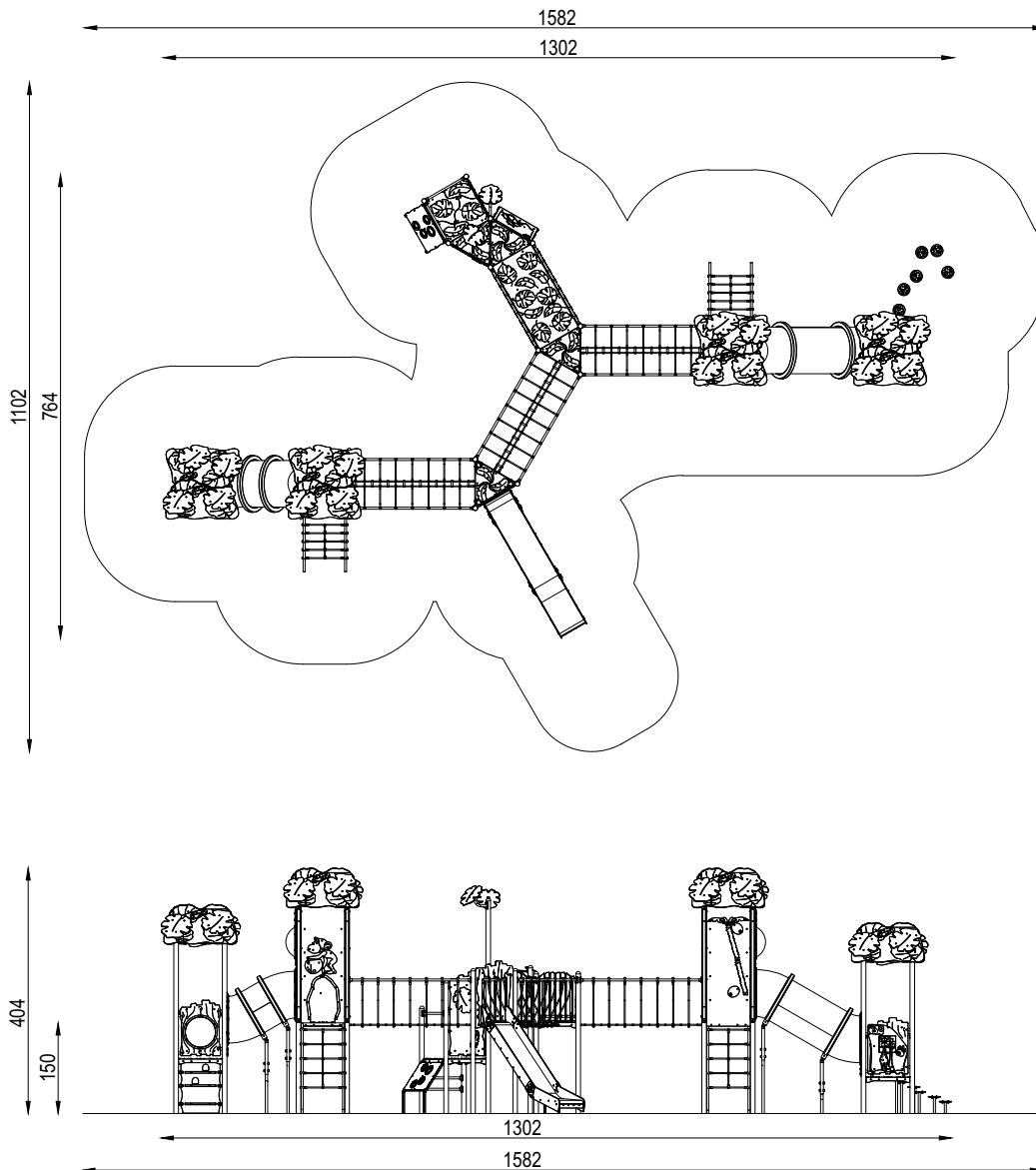
*Wiek sugerowany przez producenta. Nie wyklucza użytkowania przez dzieci w innym wieku. Powyższa oferta ma charakter poglądowy. Kolorystyka może ulec zmianie.



KOD KATALOGOWY:
ZZJE/0310

KARTA TECHNICZNA PRODUKTU

PN-EN
1176-1:2024



ETNO
NO
NO



KOD KATALOGOWY:
ZZJE/0310

KARTA TECHNICZNA PRODUKTU

PN-EN
1176-1:2024




ELEMENTY SKŁADOWE:

MKJ/000	Słup	12 szt.	MKJ/060/1	Zabezpieczenie pełne pień	2 szt.
MKJ/001/2	Wieża standard dach H=600mm	1 szt.	MKJ/060/2	Zabezpieczenie pełne bulaj	1 szt.
MKJ/001/2	Wieża standard dach H=900mm	1 szt.	MKJ/060/3	Zabezpieczenie pełne kwiatek	1 szt.
MKJ/001/2	Wieża standard dach H=1500mm	2 szt.	MKJ/061/1	Zabezpieczenie przejście do ślizgu	1 szt.
MKJ/010	Trap kwadratowy H=600mm	1 szt.	MKJ/062/1	Zabezpieczenie puzzle	1 szt.
MKJ/010	Trap kwadratowy H=900mm	2 szt.	MKJ/063/1	Zabezpieczenie balkon niskie	1 szt.
MKJ/010	Trap kwadratowy H=1500mm	2 szt.	MKJ/064/2	Zabezpieczenie różnicowe Delta H=600mm	1 szt.
MKJ/011	Trap trójkątny H=900mm	1 szt.	MKJ/066/3	Zabezpieczenie beczkowe pełne	2 szt.
MKJ/011	Trap trójkątny H=1500mm	3 szt.	MKJ/067/1	Zabezpieczenie gięte palma	2 szt.
MKJ/020/2	Ścianka wspinaczkowa kółka H=900mm	1 szt.	MKJ/067/2	Zabezpieczenie gięte przejście małpa	2 szt.
MKJ/024/2	Drabinka H=900mm	1 szt.	MKJ/080/2	Zabezpieczenie między trapowe liść Delta H=600mm	1 szt.
MKJ/025/3	Wejście linowe H=1500mm	2 szt.	MKJ/081/1	Zawężenie	6 szt.
MKJ/026/1	Wejście po liściach H=590mm	1 szt.	MKJ/084/1	Drażek zabezpieczający	3 szt.
MKJ/030/2	Ścianka pionowa liść H=900mm	1 szt.	MKJ/085/2	Aplikacja górna podwójna	1 szt.
MKJ/042/3	Przejście proste liny L=2000mm	3 szt.	MKJ/084/2	Ślizg standard H=1500mm	1 szt.
MKJ/043/2	Przejście proste most L=1500mm	1 szt.			
MKJ/046/2	Przejście tubowe dwa poziomy L=1137,6mm delta H=600mm	1 szt.			
MKJ/046/4	Przejście tubowe dwa poziomy L=1748,15mm delta H=900mm	1 szt.			




SPECYFIKACJA MATERIAŁOWA LINII


ROTOMOULDING



LINA ZBROJONA




METAL



PA6




PLEXI




PŁYTA HDPE




STAL NIERDZEWNA



POLIWĘGLAN



PŁYTA HDPE



HPL

