

KOD KATALOGOWY:  
**ZZJE/0304**

## KARTA TECHNICZNA PRODUKTU

**PN-EN**

1176-1:2024



**ETNO**  
**ZONE**

4 wieże	1 zjeżdżalnia	1,20 m (h)
3,74 x 4,64 m	3,74 m (h)	34,26 m <sup>2</sup>
3+ lat *	8 godz.	16 dzieci

### DANE TECHNICZNE:

KONSTRUKCJA:	Rury i profile o różnej średnicy
ZABEZPIECZENIE KONSTRUKCJI:	Podkład cynkowy, malowanie proszkowe
WYKOŃCZENIE:	Lakier poliestrowy, HDPE, HPL, blacha nierdzewna
FUNDAMENT:	A: Fundament betonowy B: Kotwa chemiczna w fundamencie betonowym

Tolerancja różnicy wymiarów 3%

Urządzenie zgodne z normą: PN-EN 1176-1:2024

\*Wiek sugerowany przez producenta. Nie wyklucza użytkowania przez dzieci w innym wieku. Powyższa oferta ma charakter poglądowy. Kolorystyka może ulec zmianie.



KOD KATALOGOWY:  
**ZZJE/0304**

## KARTA TECHNICZNA PRODUKTU

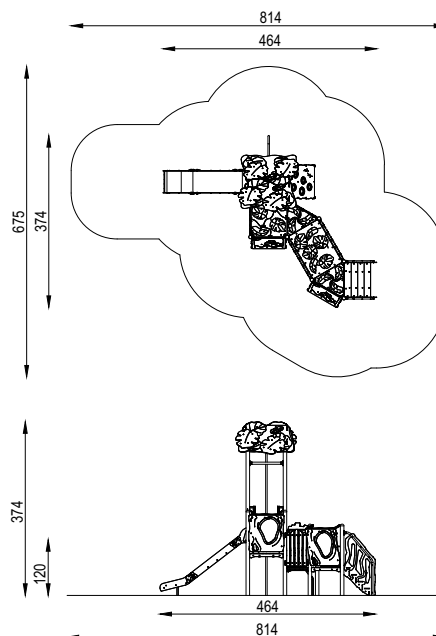
**PN-EN**

1176-1:2024




### ELEMENTY SKŁADOWE:

MKJ/000	Słup	6 szt.
MKJ/001/2	Wieża standard dach H=1200mm	1 szt.
MKJ/010	Trap kwadratowy H=900mm	1 szt.
MKJ/010	Trap kwadratowy H=1200mm	1 szt.
MKJ/011	Trap trójkątny H=600mm	2 szt.
MKJ/020/3	Ścianka wspinaczkowa kółka H=1200mm	1 szt.
MKJ/021/3	Zjazd strażacki H=1200mm	1 szt.
MKJ/023/1	Schody H=600mm	1 szt.
MKJ/043/1	Przejsie proste most L=1000mm	1 szt.
MKJ/060/1	Zabezpieczenie pełne pień	2 szt.
MKJ/061/1	Zabezpieczenie przejście do ślizgu	1 szt.
MKJ/063/1	Zabezpieczenie balkon niskie	2 szt.
MKJ/080/1	Zabezpieczenie między trapowe liść Delta H=300mm	2 szt.
MKJ/081/1	Zawężenie	2 szt.
MKJ/087/3	Ślizg standard H=1200mm	1 szt.




### SPECYFIKACJA MATERIAŁOWA LINII


ROTOMOULDING



LINA ZBROJONA



METAL



PA6




PLEXI




PŁYTA HDPE




STAL NIERDZEWNA



POLIWĘGLAN



PŁYTA HDPE



HPL

