

KOD KATALOGOWY:
ZZJE/0303

KARTA TECHNICZNA PRODUKTU

PN-EN
1176-1:2024



ETNO
NO

| | | |
|---------------|---------------|----------------------|
| 2 wieże | 1 zjeżdżalnia | 1,66 m |
| | | |
| 3,37 x 5,13 m | 3,75 m (h) | 22,19 m ² |
| | | |
| 3+ lat * | 7,00 godz. | 12 dzieci |
| | | |

DANE TECHNICZNE:

| | |
|--|---|
| KONSTRUKCJA: | Rury i profile o różnej średnicy |
| ZABEZPIECZENIE KONSTRUKCJI: | Podkład cynkowy, malowanie proszkowe |
| WYKOŃCZENIE: | Lakier poliesterowy, HDPE, HPL, blacha nierdzewna, lina zbrojona |
| FUNDAMENT: | A: Fundament betonowy B: Kotwa chemiczna w fundamencie betonowym |
| Tolerancja różnicy wymiarów 3% | |
| Urządzenie zgodne z normą: PN-EN 1176-1:2024 | |

*Wiek sugerowany przez producenta. Nie wyklucza użytkowania przez dzieci w innym wieku. Powyższa oferta ma charakter poglądowy. Kolorystyka może ulec zmianie.



KOD KATALOGOWY:
ZZJE/0303

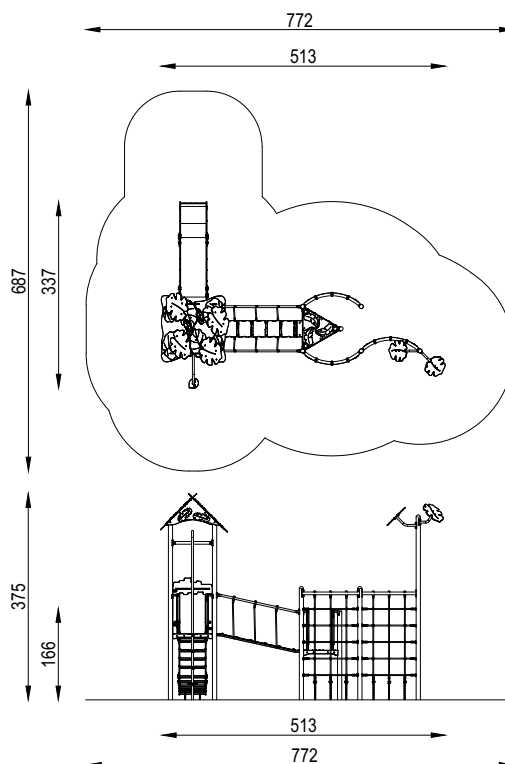
KARTA TECHNICZNA PRODUKTU

PN-EN
1176-1:2024



ELEMENTY SKŁADOWE:


| | | |
|-----------|---|--------|
| MKJ/000 | Słup | 6 szt. |
| MKJ/001/2 | Wieża standard dach H=1200 mm | 1 szt. |
| MKJ/010 | Trap kwadratowy H=1200 mm | 1 szt. |
| MKJ/011 | Trap trójkątny H=900 mm | 1 szt. |
| MKJ/022/3 | Wejście strażackie H=1200 mm | 1 szt. |
| MKJ/024/3 | Drabinka H=1200 mm | 1 szt. |
| MKJ/029/2 | Przeplotnia linowa H=900 mm | 3 szt. |
| MKJ/040/4 | Przejście skos liny L=1500 mm Delta H=300mm | 1 szt. |
| MKJ/061/1 | Zabezpieczenie przejście do ślizgu | 1 szt. |
| MKJ/081/1 | Zawężenie | 5 szt. |
| MKJ/084/1 | Drażek zabezpieczający | 1 szt. |
| MKJ/085/2 | Aplikacja górna podwójna | 1 szt. |
| MKJ/087/3 | Ślizg standard H=1200 mm | 1 szt. |




EFORND

SPECYFIKACJA MATERIAŁOWA LINII


ROTOMOULDING



LINA ZBROJONA



METAL



PA6




PLEXI




PŁYTA HDPE




STAL NIERDZEWNA



POLIWĘGLAN



PŁYTA HDPE



HPL

