

KOD KATALOGOWY:
ZZJE/0301

KARTA TECHNICZNA PRODUKTU

PN-EN
1176-1:2024



ETNO
NO
WIE

1 wieża	1 zjeżdżalnia	0,90 m (h)
1,80 x 2,54 m	3,44 m (h)	18,70 m ²
3+ lat *	3,00 godz.	7 dzieci

DANE TECHNICZNE:

KONSTRUKCJA:	Rury i profile o różnej średnicy
ZABEZPIECZENIE KONSTRUKCJI:	Podkład cynkowy, malowanie proszkowe
WYKOŃCZENIE:	Lakier poliestrowy, HDPE, HPL, blacha nierdzewna
FUNDAMENT:	A: Fundament betonowy B: Kotwa chemiczna w fundamencie betonowym

Tolerancja różnicy wymiarów 3%

Urządzenie zgodne z normą: PN-EN 1176-1:2024

*Wiek sugerowany przez producenta. Nie wyklucza użytkowania przez dzieci w innym wieku. Powyższa oferta ma charakter poglądowy. Kolorystyka może ulec zmianie.



KOD KATALOGOWY:
ZZJE/0301

KARTA TECHNICZNA PRODUKTU

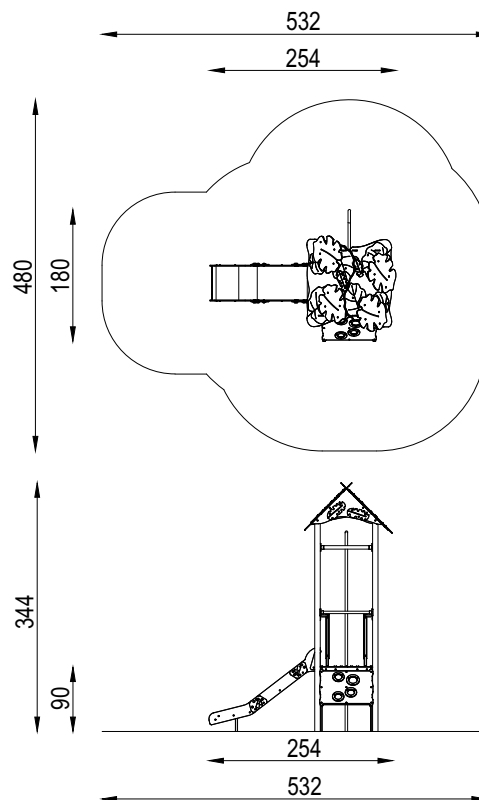
PN-EN

1176-1:2024



ELEMENTY SKŁADOWE:

MKJ/001/2	Wieża standard dach H=900mm	1 szt.
MKJ/010	Trap kwadratowy H=900mm	1 szt.
MKJ/020/2	Ścianka wspinaczkowa kółka H=900mm	1 szt.
MKJ/021/2	Zjazd strażacki H=900mm	1 szt.
MKJ/060/3	Zabezpieczenie pełne kwiatek	1 szt.
MKJ/061/1	Zabezpieczenie przejście do ślizgu	1 szt.
MKJ/081/1	Zawężenie	1 szt.
MKJ/084/1	Drażek zabezpieczający	1 szt.
MKJ/087/2	Ślizg standard H=900mm	1 szt.




EFORND

SPECYFIKACJA MATERIAŁOWA LINII


ROTOMOULDING



LINA ZBROJONA



METAL



PA6




PLEXI




PŁYTA HDPE




STAL NIERDZEWNA



POLIWĘGLAN



PŁYTA HDPE



HPL

