

KOD KATALOGOWY:
ZZJE/0214

KARTA TECHNICZNA PRODUKTU

PN-EN

1176-1:2024

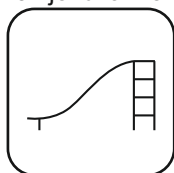


**EF
FON
DUE**


9 wież



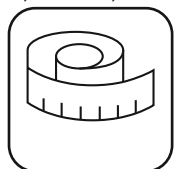
3 zjeżdżalnie



2,10 m (h)




7,87 x 11,14 m



4,64 m (h)



97,64 m²



6+ lat *



26 godz.



50 dzieci



DANE TECHNICZNE:

KONSTRUKCJA:	Rury i profile o różnej średnicy
ZABEZPIECZENIE KONSTRUKCJI:	Podkład cynkowy, malowanie proszkowe
WYKOŃCZENIE:	Lakier poliestrowy, HDPE, HPL, blacha nierdzewna, lina zbrojona, PP
FUNDAMENT:	A: Fundament betonowy B: Kotwa chemiczna w fundamencie betonowym

Tolerancja różnicy wymiarów 3%

Urządzenie zgodne z normą: PN-EN 1176-1:2024

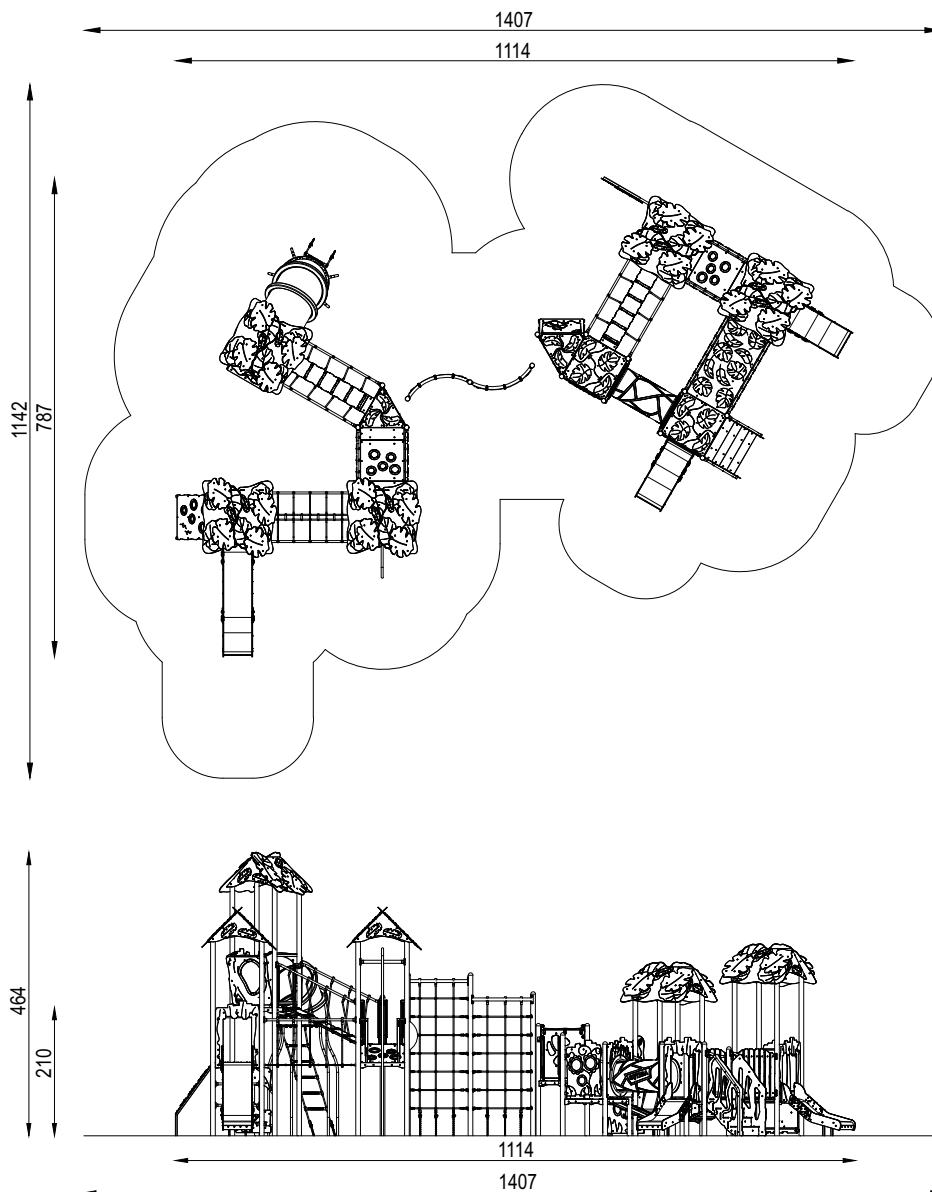
*Wiek sugerowany przez producenta. Nie wyklucza użytkowania przez dzieci w innym wieku. Powyższa oferta ma charakter poglądowy. Kolorystyka może ulec zmianie.



KOD KATALOGOWY:
ZZJE/0214

KARTA TECHNICZNA PRODUKTU

PN-EN
1176-1:2024



ETNO
NOVA



KOD KATALOGOWY:
ZZJE/0214

KARTA TECHNICZNA PRODUKTU

PN-EN

1176-1:2024



ZESTAWY
ZABAWOWE


ELEMENTY SKŁADOWE:

MKJ/000	Słup	7 szt.	MKJ/041/1	Tunel L=1000mm	1 szt.
MKJ/001/1	Wieża standard słupy H=600mm	2 szt.	MKJ/042/2	Przejście proste liny L=1500mm	2 szt.
MKJ/001/2	Wieża standard dach H=300mm	1 szt.	MKJ/043/2	Przejście proste most L=1500mm	1 szt.
MKJ/001/2	Wieża standard dach H=600mm	1 szt.	MKJ/044/1	Przejście skos kółka L=1000mm Delta H=300mm	2 szt.
MKJ/001/2	Wieża standard dach H=1200mm	2 szt.	MKJ/060/1	Zabezpieczenie pełne pień	1 szt.
MKJ/001/2	Wieża standard dach H=2100mm	1 szt.	MKJ/060/2	Zabezpieczenie pełne bulaj	2 szt.
MKJ/010	Trap kwadratowy H=300mm	1 szt.	MKJ/060/3	Zabezpieczenie pełne kwiatek	1 szt.
MKJ/010	Trap kwadratowy H=600mm	3 szt.	MKJ/061/1	Zabezpieczenie przejście do ślizgu	3 szt.
MKJ/010	Trap kwadratowy H=1200mm	2 szt.	MKJ/062/2	Zabezpieczenie puzzle pod trap	1 szt.
MKJ/010	Trap kwadratowy H=2100mm	1 szt.	MKJ/063/1	Zabezpieczenie balkon niskie	1 szt.
MKJ/011	Trap trójkątny H=900mm	1 szt.	MKJ/080/1	Zabezpieczenie między trapowe liść Delta H=300mm	1 szt.
MKJ/011	Trap trójkątny H=1500mm	1 szt.	MKJ/081/1	Zawężenie	7 szt.
MKJ/020/3	Ścianka wspinaczkowa kółka H=1200mm	1 szt.	MKJ/083/1	Monidło lew	1 szt.
MKJ/021/3	Zjazd strażacki H=1200mm	1 szt.	MKJ/084/1	Drażek zabezpieczający	2 szt.
MKJ/023/1	Schody H=600mm	1 szt.	MKJ/084/2	Liczydło	1 szt.
MKJ/024/3	Drabinka H=1200mm	1 szt.	MKJ/086/2	Sklep z dachem	1 szt.
MKJ/027/2	Wejście 90 stopni H=2100mm	1 szt.	MKJ/087/1	Ślizg standard H=600mm	2 szt.
MKJ/029/3	Przeplotnia linowa H=1200mm	1 szt.	MKJ/087/3	Ślizg standard H=1200mm	1 szt.
MKJ/029/4	Przeplotnia linowa H=1500mm	1 szt.			
MKJ/040/4	Przejście skos liny L=1500mm Delta H=300mm	1 szt.			
MKJ/040/6	Przejście skos liny L=1500mm Delta H=600mm	1 szt.			




SPECYFIKACJA MATERIAŁOWA LINII


ROTOMOULDING



LINA ZBROJONA



METAL



PA6




PLEXI




PŁYTA HDPE




STAL NIERDZEWNA



POLIWĘGLAN



PŁYTA HDPE



HPL

