

KOD KATALOGOWY:  
**ZZJE/0210**

## KARTA TECHNICZNA PRODUKTU

**PN-EN**

1176-1:2024

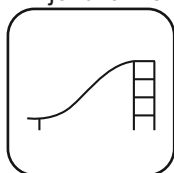


**ETNO**  
**ZONE**


4 wieże



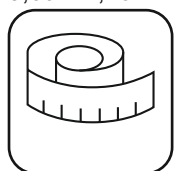
2 zjeżdżalnie



0,90 m




5,69 x 4,10 m



3,45 m (h)



17,28 m<sup>2</sup>




3+ lat \*



12,00 godz.



25 dzieci



### DANE TECHNICZNE:

KONSTRUKCJA:	Rury i profile o różnej średnicy
ZABEZPIECZENIE KONSTRUKCJI:	Podkład cynkowy, malowanie proszkowe
WYKOŃCZENIE:	Lakier poliesterowy, HDPE, HPL, blacha nierdzewna, lina zbrojona, rotomoulding
FUNDAMENT:	A: Fundament betonowy B: Kotwa chemiczna w fundamencie betonowym

Tolerancja różnicy wymiarów 3%

Urządzenie zgodne z normą: PN-EN 1176-1:2024

\*Wiek sugerowany przez producenta. Nie wyklucza użytkowania przez dzieci w innym wieku. Powyższa oferta ma charakter poglądowy. Kolorystyka może ulec zmianie.



KOD KATALOGOWY:  
**ZZJE/0210**

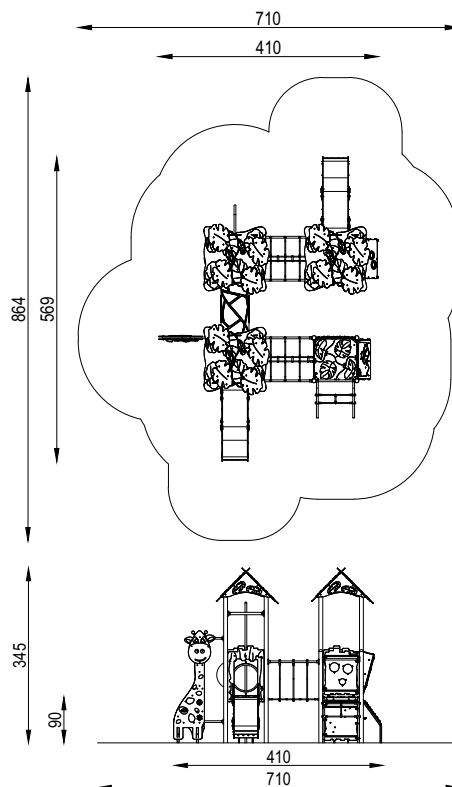
## KARTA TECHNICZNA PRODUKTU

**PN-EN**  
1176-1:2024



### ELEMENTY SKŁADOWE:


MKJ/001/1	Wieża standard słupy H=900 mm	1 szt.
MKJ/001/2	Wieża standard dach H=900 mm	3 szt.
MKJ/010	Trap kwadratowy H=900 mm	4 szt.
MKJ/020/2	Ścianka wspinaczkowa kółka H=900 mm	1 szt.
MKJ/021/2	Zjazd strażacki H=900 mm	1 szt.
MKJ/024/2	Drabinka H=900 mm	1 szt.
MKJ/025/1	Wejście linowe H=900 mm	1 szt.
MKJ/041/1	Tunel L=1000 mm	1 szt.
MKJ/042/1	Przejście proste liny L=1000 mm	2 szt.
MKJ/060/1	Zabezpieczenie pełne pień	1 szt.
MKJ/060/2	Zabezpieczenie pełne bulaj	1 szt.
MKJ/060/3	Zabezpieczenie pełne kwiatek	1 szt.
MKJ/061/1	Zabezpieczenie przejście do ślizgu	2 szt.
MKJ/061/2	Zabezpieczenie pół przejście	1 szt.
MKJ/063/1	Zabezpieczenie balkon niskie	1 szt.
MKJ/065/2	Zabezpieczenie podtrapowe Delta H=900 mm	1 szt.
MKJ/081/1	Zawężenie	5 szt.
MKJ/082/1	Żyrafa H=900 mm	1 szt.
MKJ/084/1	Drążek zabezpieczający	2 szt.
MKJ/086/1	Sklep	1 szt.
MKJ/087/2	Ślizg standard H=900 mm	2 szt.




**ETNO**  
**NU**

### SPECYFIKACJA MATERIAŁOWA LINII


ROTOMOULDING



LINA ZBROJONA




METAL



PA6




PLEXI




PŁYTA HDPE




STAL NIERDZEWNA



POLIWĘGLAN



PŁYTA HDPE



HPL

