

KOD KATALOGOWY:  
**ZZJE/0208**

**KARTA TECHNICZNA PRODUKTU**

**PN-EN**  
1176-1:2024



**ETNO**  
**NO**  
**IDE**

3 wieże	2 zjeżdżalnie	0,90 m (h)
3,53 x 5,74 m	3,44 m (h)	18,80 m <sup>2</sup>
3+ lat *	8 godz.	16 dzieci

DANE TECHNICZNE:	
KONSTRUKCJA:	Rury i profile o różnej średnicy
ZABEZPIECZENIE KONSTRUKCJI:	Podkład cynkowy, malowanie proszkowe
WYKOŃCZENIE:	Lakier poliestrowy, HDPE, HPL, lina zbrojona, blacha nierdzewna, rotomoulding
FUNDAMENT:	A: Fundament betonowy B: Kotwa chemiczna w fundamencie betonowym
Tolerancja różnicy wymiarów 3%	
Urządzenie zgodne z normą: PN-EN 1176-1:2024	

\*Wiek sugerowany przez producenta. Nie wyklucza użytkowania przez dzieci w innym wieku. Powyższa oferta ma charakter poglądowy. Kolorystyka może ulec zmianie.



KOD KATALOGOWY:  
**ZZJE/0208**

## KARTA TECHNICZNA PRODUKTU

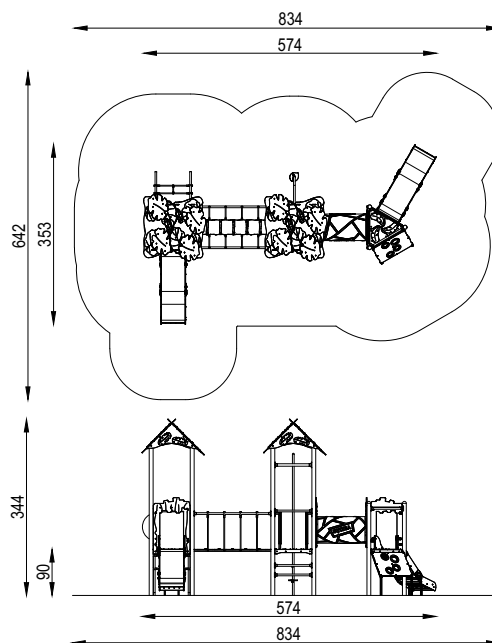
**PN-EN**

1176-1:2024



### ELEMENTY SKŁADOWE:


MKJ/000	Słup	3 szt.
MKJ/001/2	Wieża standard dach H=900mm	2 szt.
MKJ/010	Trap kwadratowy H=900mm	2 szt.
MKJ/011	Trap trójkątny H=900mm	1 szt.
MKJ/020/2	Ścianka wspinaczkowa kółka H=900mm	1 szt.
MKJ/022/2	Wejście strażackie H=900mm	1 szt.
MKJ/024/2	Drabinka H=900mm	1 szt.
MKJ/025/1	Wejście linowe H=900mm	1 szt.
MKJ/040/2	Przejście linowe L=1500mm	1 szt.
MKJ/041/1	Tunel L=1000mm	1 szt.
MKJ/060/2	Zabezpieczenie pełne bulaj	1 szt.
MKJ/061/1	Zabezpieczenie przejście do ślizgu	2 szt.
MKJ/081/1	Zawężenie	3 szt.
MKJ/084/1	Drażek zabezpieczający	3 szt.
MKJ/087/2	Ślizg standard H=900mm	2 szt.




**EFORNA**

### SPECYFIKACJA MATERIAŁOWA LINII


ROTOMOULDING



LINA ZBROJONA



METAL




PA6



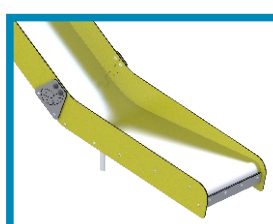
PLEXI




PŁYTA HDPE



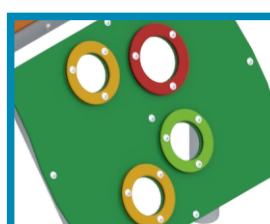
STAL NIERDZEWNA



POLIWĘGLAN



PŁYTA HDPE



HPL

