

KOD KATALOGOWY:  
**ZZJE/0207**

## KARTA TECHNICZNA PRODUKTU

**PN-EN**  
1176-1:2024

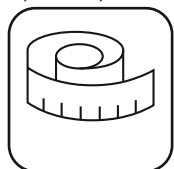


**ETNO**  
**ZONE**

2 wieże



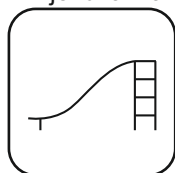
2,46 x 5,32 m



6+ lat \*



1 zjeżdżalnia




3,74 m (h)




7,00 godz.



1,95 m (h)



34,83 m<sup>2</sup>



15 dzieci



### DANE TECHNICZNE:

KONSTRUKCJA:	Rury i profile o różnej średnicy
ZABEZPIECZENIE KONSTRUKCJI:	Podkład cynkowy, malowanie proszkowe
WYKOŃCZENIE:	Lakier poliesterowy, HDPE, HPL, blacha nierdzewna, lina zbrojona
FUNDAMENT:	A: Fundament betonowy B: Kotwa chemiczna w fundamencie betonowym
Tolerancja różnicy wymiarów 3%	
Urządzenie zgodne z normą: PN-EN 1176-1:2024	

\*Wiek sugerowany przez producenta. Nie wyklucza użytkowania przez dzieci w innym wieku. Powyższa oferta ma charakter poglądowy. Kolorystyka może ulec zmianie.



KOD KATALOGOWY:  
**ZZJE/0207**

## KARTA TECHNICZNA PRODUKTU

**PN-EN**

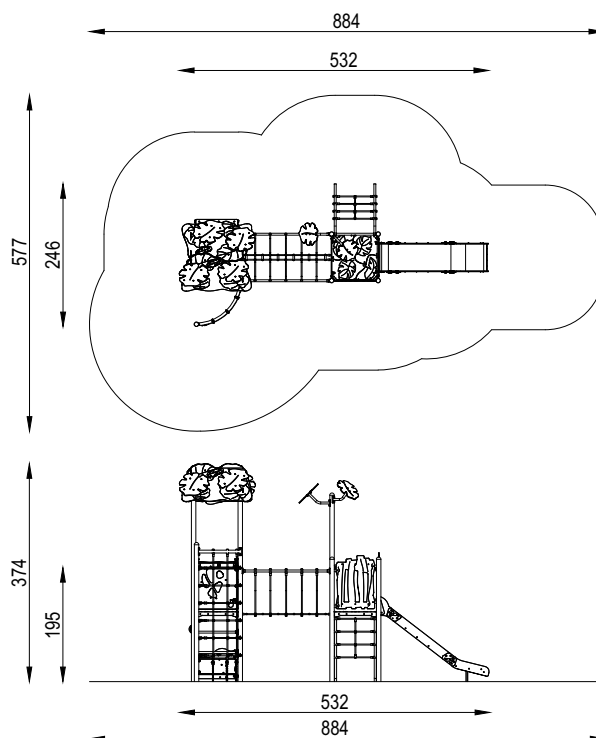
1176-1:2024



ZESTAWY  
ZABAWOWE

### ELEMENTY SKŁADOWE:


MKJ/000	Słup	1 szt.
MKJ/001/1	Wieża standard słupy H=1200 mm	1 szt.
MKJ/001/2	Wieża standard dach H=1200 mm	1 szt.
MKJ/010	Trap kwadratowy H=1200 mm	2 szt.
MKJ/024/3	Drabinka H=1200 mm	1 szt.
MKJ/025/2	Wejście linowe H=1200 mm	1 szt.
MKJ/029/3	Przeplotnia linowa H=1200 mm	1 szt.
MKJ/042/2	Przejście proste liny L=1500mm	1 szt.
MKJ/060/1	Zabezpieczenie pełne pięć	2 szt.
MKJ/061/1	Zabezpieczenie przejście do ślizgu	1 szt.
MKJ/063/1	Zabezpieczenie balkon niskie	1 szt.
MKJ/081/1	Zawężenie	2 szt.
MKJ/084/1	Drażek zabezpieczający	2 szt.
MKJ/084/2	Liczydło	1 szt.
MKJ/085/2	Aplikacja górna podwójna	1 szt.
MKJ/086/1	Sklep	1 szt.
MKJ/087/3	Ślizg standard H=1200 mm	1 szt.




**EFON**

### SPECYFIKACJA MATERIAŁOWA LINII


ROTOMOULDING



LINA ZBROJONA



METAL



PA6




PLEXI




PŁYTA HDPE




STAL NIERDZEWNA



POLIWĘGLAN



PŁYTA HDPE



HPL

