

KOD KATALOGOWY:
ZZJE/0203

KARTA TECHNICZNA PRODUKTU

PN-EN
1176-1:2024



ETNO
ZONE


1 wieża



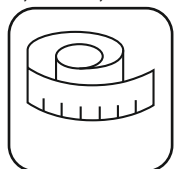
Integracja



0,35 m (h)




2,44 x 2,77 m



2,84 m (h)



23,72 m²



1+ lat *



8 godz.



16 dzieci



DANE TECHNICZNE:

KONSTRUKCJA:	Rury i profile o różnej średnicy
ZABEZPIECZENIE KONSTRUKCJI:	Podkład cynkowy, malowanie proszkowe
WYKOŃCZENIE:	Lakier poliesterowy, HDPE, HPL
FUNDAMENT:	A: Fundament betonowy B: Kotwa chemiczna w fundamencie betonowym

Tolerancja różnicy wymiarów 3%

Urządzenie zgodne z normą: PN-EN 1176-1:2024

*Wiek sugerowany przez producenta. Nie wyklucza użytkowania przez dzieci w innym wieku.

Powyższa oferta ma charakter poglądowy. Kolorystyka może ulec zmianie.



KOD KATALOGOWY:
ZZJE/0203

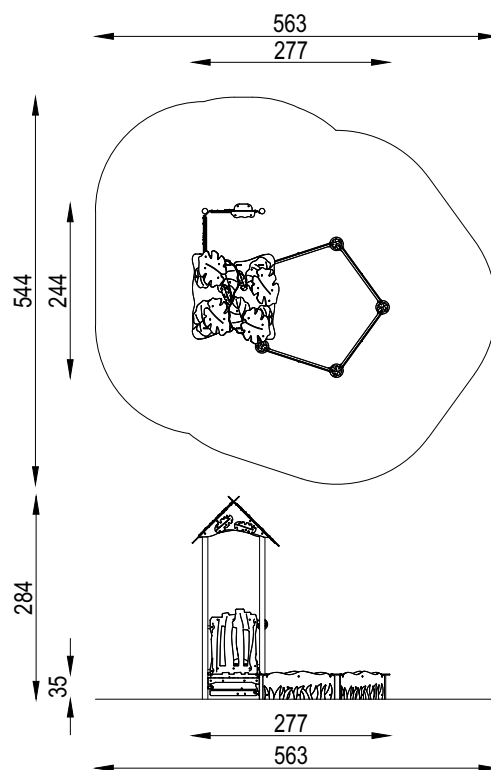
KARTA TECHNICZNA PRODUKTU

PN-EN
1176-1:2024




ELEMENTY SKŁADOWE:

MKJ/000	Słup	2 szt.
MKJ/001/2	Wieża standard dach H=300mm	1 szt.
MKJ/010	Trap kwadratowy H=300mm	1 szt.
MKJ/060/1	Zabezpieczenie pełne pień	1 szt.
MKJ/060/3	Zabezpieczenie pełne kwiatek	1 szt.
MKJ/062/1	Zabezpieczenie puzzle	1 szt.
MKJ/084/2	Liczydło	1 szt.
MKJ/086/1	Sklep	1 szt.
MKJ/100/1	Piaskownica fundamentowanie głębokość 600mm	1 szt.




SPECYFIKACJA MATERIAŁOWA LINII


ROTOMOULDING



LINA ZBROJONA




METAL



PA6




PLEXI




PŁYTA HDPE




STAL NIERDZEWNA



POLIWĘGLAN



PŁYTA HDPE



HPL

