

KOD KATALOGOWY:
ZZJE/0201

KARTA TECHNICZNA PRODUKTU

PN-EN

1176-1:2024



ETNOZOO

1 wieża	1 zjeżdżalnia	0,90 m (h)
2,54 x 1,80 m	3,44 m (h)	18,80 m ²
3+ lat *	3 godz.	8 dzieci

DANE TECHNICZNE:	
KONSTRUKCJA:	Rury i profile o różnej średnicy
ZABEZPIECZENIE KONSTRUKCJI:	Podkład cynkowy, malowanie proszkowe
WYKOŃCZENIE:	Lakier poliesterowy, HDPE, HPL, blacha nierdzewna
FUNDAMENT:	A: Fundament betonowy B: Kotwa chemiczna w fundamencie betonowym
Tolerancja różnicy wymiarów 3%	
Urządzenie zgodne z normą: PN-EN 1176-1:2024	

*Wiek sugerowany przez producenta. Nie wyklucza użytkowania przez dzieci w innym wieku. Powyższa oferta ma charakter poglądowy. Kolorystyka może ulec zmianie.



KOD KATALOGOWY:
ZZJE/0201

KARTA TECHNICZNA PRODUKTU

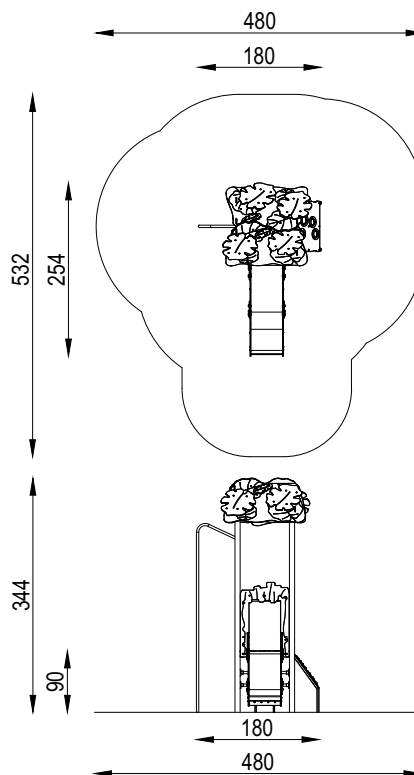
PN-EN

1176-1:2024



ELEMENTY SKŁADOWE:

MKJ/001/2	Wieża standard dach H=900mm	1 szt.
MKJ/010	Trap kwadratowy H=900mm	1 szt.
MKJ/020/2	Ścianka wspinaczkowa kółka H=900mm	1 szt.
MKJ/021/2	Zjazd strażacki H=900mm	1 szt.
MKJ/024/2	Drabinka H=900mm	1 szt.
MKJ/061/1	Zabezpieczenie przejście do ślizgu	1 szt.
MKJ/081/1	Zawężenie	1 szt.
MKJ/084/1	Drażek zabezpieczający	2 szt.
MKJ/087/2	Ślizg standard H=900mm	1 szt.




**EF
FO
ND**

SPECYFIKACJA MATERIAŁOWA LINII


ROTOMOULDING



LINA ZBROJONA



METAL



PA6




PLEXI




PŁYTA HDPE




STAL NIERDZEWNA



POLIWĘGLAN



PŁYTA HDPE



HPL

