

KOD KATALOGOWY:
ZZJE/0112

KARTA TECHNICZNA PRODUKTU

PN-EN
1176-1:2024



ETNO
ZONE

4 wieże	1 zjeżdżalnia	0,60 m (h)
4,04 x 3,77 m	3,15 m (h)	37,10 m ²
1+ lat *	14,00 godz.	23 dzieci

DANE TECHNICZNE:

KONSTRUKCJA:	Rury i profile o różnej średnicy
ZABEZPIECZENIE KONSTRUKCJI:	Podkład cynkowy, malowanie proszkowe
WYKOŃCZENIE:	Lakier poliesterowy, HDPE, HPL, blacha nierdzewna, rotomoulding, lina zbrojona
FUNDAMENT:	A: Fundament betonowy B: Kotwa chemiczna w fundamencie betonowym

Tolerancja różnicy wymiarów 3%

Urządzenie zgodne z normą: PN-EN 1176-1:2024

*Wiek sugerowany przez producenta. Nie wyklucza użytkowania przez dzieci w innym wieku. Powyższa oferta ma charakter poglądowy. Kolorystyka może ulec zmianie.



KOD KATALOGOWY:
ZZJE/0112

KARTA TECHNICZNA PRODUKTU

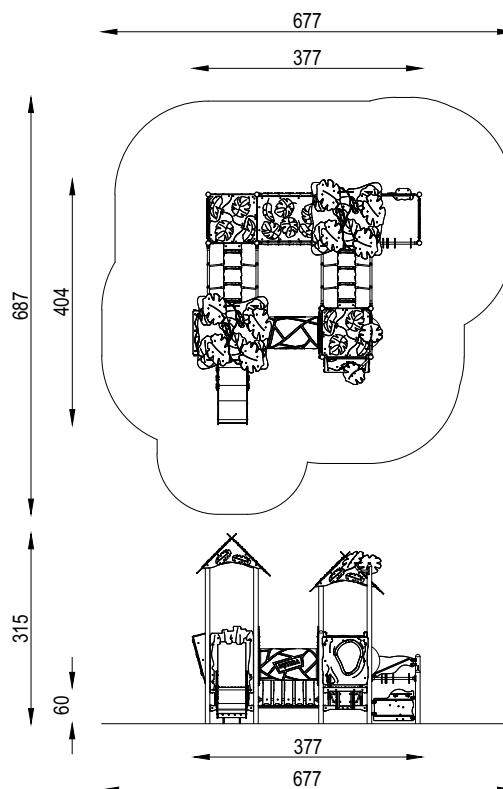
PN-EN

1176-1:2024



ELEMENTY SKŁADOWE:

MKJ/000	Słup	2 szt.
MKJ/001/1	Wieża standard słupy H=300 mm	1 szt.
MKJ/001/1	Wieża standard słupy H=600 mm	1 szt.
MKJ/001/2	Wieża standard dach H=300 mm	1 szt.
MKJ/001/2	Wieża standard dach H=600 mm	1 szt.
MKJ/010	Trap kwadratowy H=300 mm	2 szt.
MKJ/010	Trap kwadratowy H=600 mm	2 szt.
MKJ/040/3	Przejście skos liny L=1000mm Delta H=300 mm	2 szt.
MKJ/041/1	Tunel L=1000 mm	1 szt.
MKJ/043/1	Przejście proste most L=1000 mm	1 szt.
MKJ/060/1	Zabezpieczenie pełne pień	1 szt.
MKJ/060/2	Zabezpieczenie pełne bulaj	1 szt.
MKJ/061/1	Zabezpieczenie przejście do ślizgu	1 szt.
MKJ/062/1	Zabezpieczenie puzzle	1 szt.
MKJ/063/1	Zabezpieczenie balkon niskie	2 szt.
MKJ/081/1	Zawężenie	4 szt.
MKJ/084/2	Liczydło	1 szt.
MKJ/085/2	Aplikacja górna podwójna	1 szt.
MKJ/086/2	Sklep z dachem	1 szt.
MKJ/087/1	Ślizg standard H=600 mm	1 szt.




EFORND

SPECYFIKACJA MATERIAŁOWA LINII


ROTOMOULDING



LINA ZBROJONA



METAL



PA6




PLEXI




PŁYTA HDPE




STAL NIERDZEWNA



POLIWĘGLAN



PŁYTA HDPE



HPL

