

KOD KATALOGOWY:
ZZJE/0109

KARTA TECHNICZNA PRODUKTU

PN-EN
1176-1:2024



**EF
FO
ND
S**

2 wieże	1 zjeżdżalnia	0,60 m (h)
3,78 x 3,38 m	2,85 m (h)	30,91 m ²
1+ lat *	8 godz.	16 dzieci

DANE TECHNICZNE:

KONSTRUKCJA:	Rury i profile o różnej średnicy
ZABEZPIECZENIE KONSTRUKCJI:	Podkład cynkowy, malowanie proszkowe
WYKOŃCZENIE:	Lakier poliestrowy, blacha nierdzewna, HDPE, HPL
FUNDAMENT:	A: Fundament betonowy B: Kotwa chemiczna w fundamencie betonowym

Tolerancja różnicy wymiarów 3%

Urządzenie zgodne z normą: PN-EN 1176-1:2024

*Wiek sugerowany przez producenta. Nie wyklucza użytkowania przez dzieci w innym wieku.

Powyższa oferta ma charakter poglądowy. Kolorystyka może ulec zmianie.



KOD KATALOGOWY:
ZZJE/0109

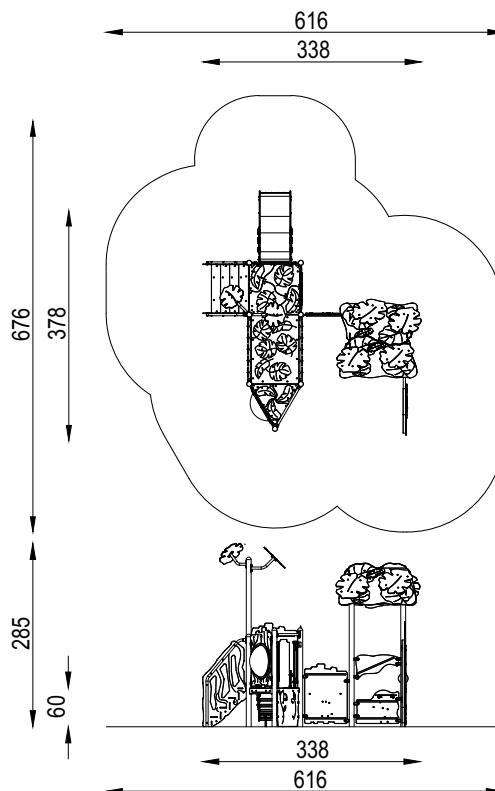
KARTA TECHNICZNA PRODUKTU

PN-EN
1176-1:2024



ELEMENTY SKŁADOWE:


MKJ/000	Słup	3 szt.
MKJ/001/1	Wieża standard słupy H=600mm	1 szt.
MKJ/001/2	Wieża standard dach	1 szt.
MKJ/010	Trap kwadratowy H=600mm	1 szt.
MKJ/011	Trap trójkątny H=600mm	1 szt.
MKJ/023/1	Schody H=600mm	1 szt.
MKJ/030/1	Ścianka pionowa liść H=600mm	1 szt.
MKJ/043/1	Przejście proste most L=1000mm	1 szt.
MKJ/060/2	Zabezpieczenie pełne bulaj	1 szt.
MKJ/060/3	Zabezpieczenie pełne kwiatek	1 szt.
MKJ/061/1	Zabezpieczenie przejście do ślizgu	1 szt.
MKJ/062/1	Zabezpieczenie puzzle	1 szt.
MKJ/081/1	Zawężenie	1 szt.
MKJ/083/1	Monidło lew	1 szt.
MKJ/084/1	Drażek zabezpieczający	1 szt.
MKJ/084/2	Liczydło	1 szt.
MKJ/085/2	Aplikacja górna podwójna	1 szt.
MKJ/086/2	Sklep z dachem	1 szt.
MKJ/087/1	Ślizg standard H=600mm	1 szt.




EFORNA

SPECYFIKACJA MATERIAŁOWA LINII


ROTOMOULDING



LINA ZBROJONA



METAL



PA6




PLEXI




PŁYTA HDPE




STAL NIERDZEWNA



POLIWĘGLAN



PŁYTA HDPE



HPL

