

KOD KATALOGOWY:  
**ZZJE/0107**

**KARTA TECHNICZNA PRODUKTU**

**PN-EN**  
1176-1:2024



**EFTONIDE**

1 wieża	Integracja	0,30 m (h)
1,21 x 2,85 m	2,84 m (h)	19,69 m <sup>2</sup>
1+ lat *	5,00 godz.	7 dzieci

**DANE TECHNICZNE:**

KONSTRUKCJA:	Rury i profile o różnej średnicy
ZABEZPIECZENIE KONSTRUKCJI:	Podkład cynkowy, malowanie proszkowe
WYKOŃCZENIE:	Lakier poliesterowy, HDPE, HPL, rotomoulding
FUNDAMENT:	A: Fundament betonowy B: Kotwa chemiczna w fundamencie betonowym
Tolerancja różnicy wymiarów 3%	
Urządzenie zgodne z normą: PN-EN 1176-1:2024	

\*Wiek sugerowany przez producenta. Nie wyklucza użytkowania przez dzieci w innym wieku. Powyższa oferta ma charakter poglądowy. Kolorystyka może ulec zmianie.



KOD KATALOGOWY:  
**ZZJE/0107**

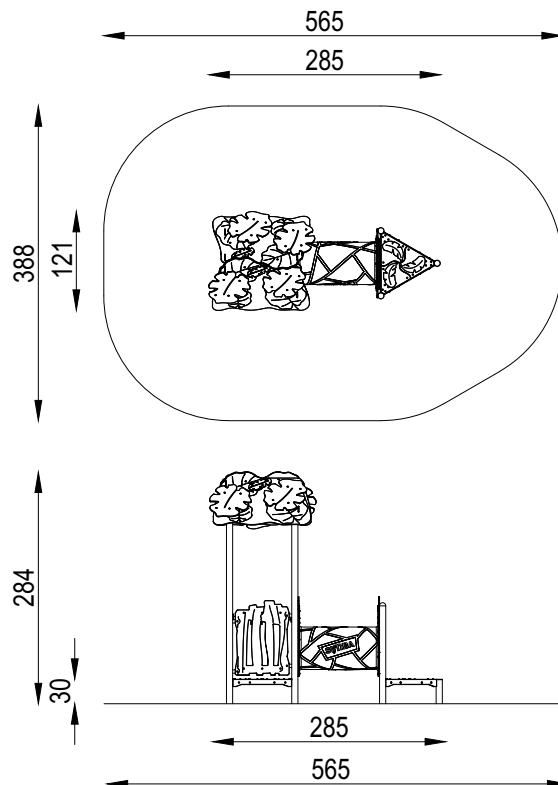
## KARTA TECHNICZNA PRODUKTU

**PN-EN**  
1176-1:2024



### ELEMENTY SKŁADOWE:

MKJ/000	Słup	3 szt.
MKJ/001/2	Wieża standard dach H=300 mm	1 szt.
MKJ/010	Trap kwadratowy H=300 mm	1 szt.
MKJ/011	Trap trójkątny H=300 mm	1 szt.
MKJ/041/1	Tunel L=1000 mm	1 szt.
MKJ/060/1	Zabezpieczenie pełne pień	1 szt.
MKJ/084/2	Liczydło	1 szt.




**EFORNA**

### SPECYFIKACJA MATERIAŁOWA LINII


ROTOMOULDING



LINA ZBROJONA



METAL



PA6




PLEXI




PŁYTA HDPE




STAL NIERDZEWNA



POLIWĘGLAN



PŁYTA HDPE



HPL

