

KOD KATALOGOWY:  
ZZJE/0106

## KARTA TECHNICZNA PRODUKTU

**PN-EN**

1176-1:2024



ZESTAWY  
ZABAWOWE

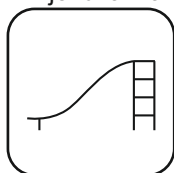


**ETNO  
ZDRA  
WIE**


4 wieże



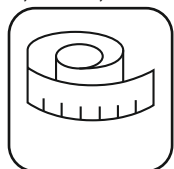
1 zjeżdżalnia



0,90 m (h)




3,33 x 3,66 m




2,55 m (h)



29,73 m<sup>2</sup>



3+ lat \*



8,00 godz.



16 dzieci



### DANE TECHNICZNE:

KONSTRUKCJA:	Rury i profile o różnej średnicy
ZABEZPIECZENIE KONSTRUKCJI:	Podkład cynkowy, malowanie proszkowe
WYKOŃCZENIE:	Lakier poliesterowy, HDPE, HPL, blacha nierdzewna
FUNDAMENT:	A: Fundament betonowy B: Kotwa chemiczna w fundamencie betonowym

Tolerancja różnicy wymiarów 3%

Urządzenie zgodne z normą: PN-EN 1176-1:2024

\*Wiek sugerowany przez producenta. Nie wyklucza użytkowania przez dzieci w innym wieku. Powyższa oferta ma charakter poglądowy. Kolorystyka może ulec zmianie.



KOD KATALOGOWY:  
**ZZJE/0106**

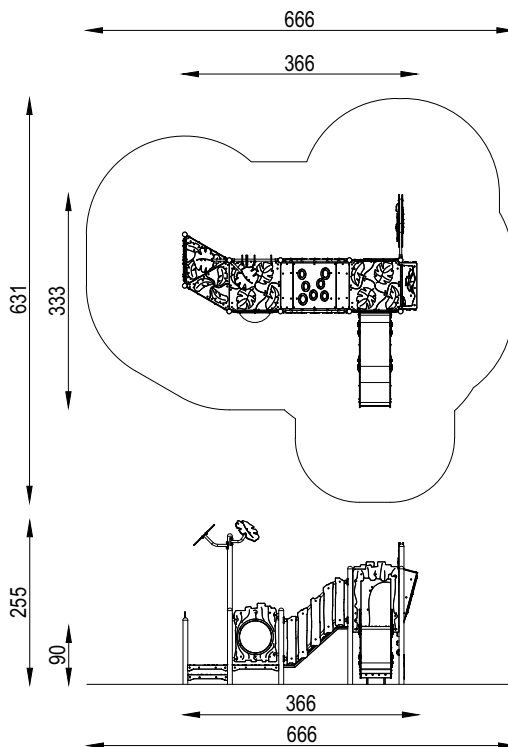
## KARTA TECHNICZNA PRODUKTU

**PN-EN**  
1176-1:2024



### ELEMENTY SKŁADOWE:


MKJ/000	Słup	2 szt.
MKJ/001/1	Wieża standard słupy H=300 mm	1 szt.
MKJ/001/1	Wieża standard słupy H=900 mm	1 szt.
MKJ/010	Trap kwadratowy H=300 mm	1 szt.
MKJ/010	Trap kwadratowy H=900 mm	1 szt.
MKJ/011	Trap trójkątny H=150 mm	1 szt.
MKJ/011	Trap trójkątny H=300 mm	1 szt.
MKJ/044/2	Przejście skos kółka L=1000 mm H=600 mm	1 szt.
MKJ/060/2	Zabezpieczenie pełne bulaj	1 szt.
MKJ/061/1	Zabezpieczenie przejście do ślizgu	1 szt.
MKJ/061/2	Zabezpieczenie pół przejście	1 szt.
MKJ/062/1	Zabezpieczenie puzzle	1 szt.
MKJ/063/1	Zabezpieczenie balkon niskie	1 szt.
MKJ/082/1	Żyrafa H=900 mm	1 szt.
MKJ/084/2	Liczydło	1 szt.
MKJ/085/2	Aplikacja górna podwójna	1 szt.
MKJ/087/2	Ślizg standard H=900 mm	1 szt.




**EFONIA**

### SPECYFIKACJA MATERIAŁOWA LINII


ROTOMOULDING



LINA ZBROJONA




METAL



PA6




PLEXI




PŁYTA HDPE




STAL NIERDZEWNA



POLIWĘGLAN



PŁYTA HDPE



HPL

