

KOD KATALOGOWY:  
**ZZCC/0019**

**KARTA TECHNICZNA PRODUKTU**

**PN-EN**  
1176-7:2020  
1176-1:2017



Colour  
**CITY LINE**

6 wież	1 zjeżdżalnia	1,19 m (h)
6,13 x 6,38 m	3,11 m (h)	54,04 m <sup>2</sup>
5+ lat	20 godz.	37 dzieci

**DANE TECHNICZNE:**

KONSTRUKCJA:	Rury i profile o różnej średnicy
ZABEZPIECZENIE KONSTRUKCJI:	Podkład cynkowy, malowanie proszkowe
WYKOŃCZENIE:	Lakier poliestrowy, sklejka anti-skid, HDPE, blacha nierdzewna, lina zbrojona
FUNDAMENT:	A: Fundament betonowy B: Kotwa chemiczna w fundamencie betonowym

Tolerancja różnicy wymiarów 3%

Urządzenie zgodne z normą: PN-EN 1176-7:2020, PN-EN 1176-1:2017

Powyższa oferta ma charakter poglądowy. Kolorystyka może ulec zmianie.



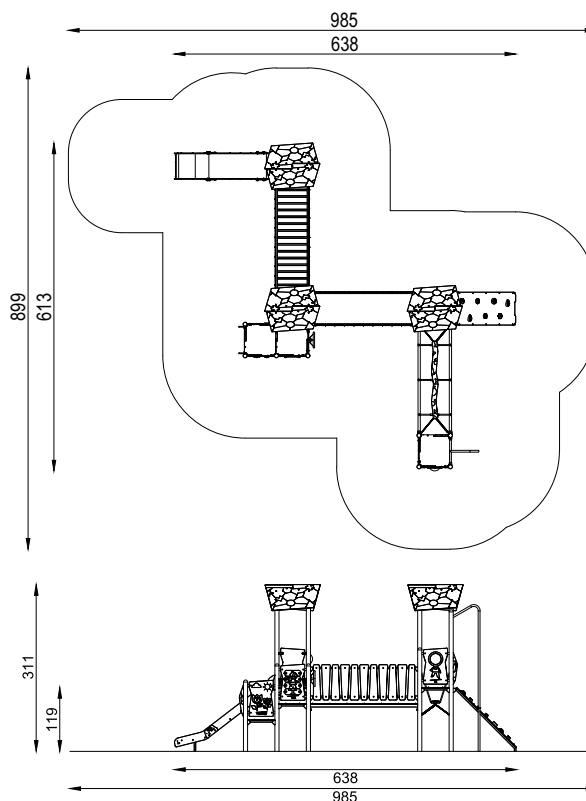
KOD KATALOGOWY:  
**ZZCC/0019**

## KARTA TECHNICZNA PRODUKTU



### ELEMENTY SKŁADOWE:

CL/001/1	Wieża standard dach H=1190 mm	3 szt.
CL/001/2	Wieża standard słupy H=1190 mm	1 szt.
CL/010	Trap standard H= 1190 mm	4 szt.
CL/010	Trap standard H= 890 mm	1 szt.
CL/010	Trap standard H= 590 mm	1 szt.
CL/022/3	Zjazd strażacki H=1190 mm	1 szt.
CL/023/11	Drabinka trudno dostępna L=590 mm	1 szt.
CL/026/3	Ścianka wspinaczkowa pochyła H=1190mm	1 szt.
CL/051/2	Pomost z belką L=2000mm	1 szt.
CL 053/3	Pomost stały L=2000mm	1 szt.
CL 054/2	Pomost łukowy L=2000mm	1 szt.
CL/061/2	Zabezpieczenie car sensoryczne	1 szt.
CL/061/3	Zabezpieczenie flower sensoryczne	1 szt.
CL/066/2	Zabezpieczenie bus colour	1 szt.
CL/066/3	Zabezpieczenie home colour	1 szt.
CL/066/5	Zabezpieczenie student colour	1 szt.
CL/066/6	Zabezpieczenie teacher colour	1 szt.
CL/067/1	Zabezpieczenie girl suwak sensoryczne colour	1 szt.
CL/067/2	Zabezpieczenie me boy bulaj sensoryczne colour	1 szt.
CL/067/3	Zabezpieczenie me girl bulaj sensoryczne colour	1 szt.
CL/067/4	Zabezpieczenie math labirynt sensoryczne colour	1 szt.
CL/082	Zabezpieczenie pomiędzy trapy	4 szt.
CL/089/3	Ślizg standard H= 1190mm	1 szt.
MKJE/000	Słup	4 szt.



CITY LINE Colour

### SPECYFIKACJA MATERIAŁOWA LINI


ROTOMOULDING




LINA ZBROJONA




METAL




PA6




PLEXI



PŁYTA HDPE




STAL NIERDZEWNA



POLIWĘGLAN



SKLEJKA ANTYSKID



ABS

