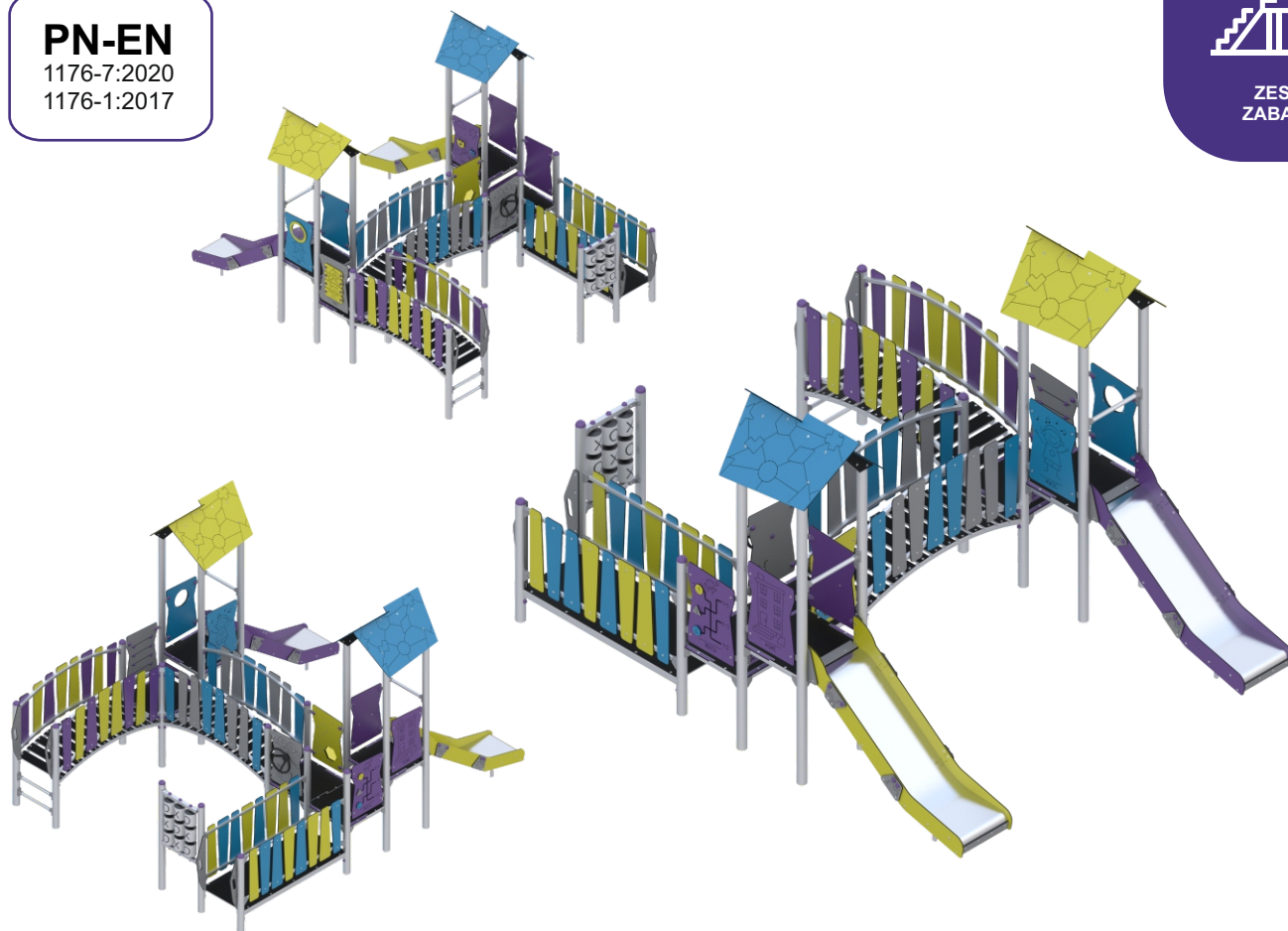


KOD KATALOGOWY:  
**ZZCC/0005**

**KARTA TECHNICZNA PRODUKTU**

**PN-EN**  
1176-7:2020  
1176-1:2017



**CITYLINE**  
Colour

5 wież 	2 zjeżdżalnie 	0,89 m (h) 
4,39 x 3,61 m 	2,81 m (h) 	42,22 m <sup>2</sup> 
3+ lat 	14 godz. 	30 dzieci 

**DANE TECHNICZNE:**

KONSTRUKCJA:	Rury i profile o różnej średnicy
ZABEZPIECZENIE KONSTRUKCJI:	Podkład cynkowy, malowanie proszkowe
WYKOŃCZENIE:	Lakier poliesterowy, sklejka anti-skid, HDPE, blacha nierdzewna
FUNDAMENT:	A: Fundament betonowy B: Kotwa chemiczna w fundamencie betonowym

Tolerancja różnicy wymiarów 3%

Urządzenie zgodne z normą: PN-EN 1176-7:2020, PN-EN 1176-1:2017

Powyższa oferta ma charakter poglądowy. Kolorystyka może ulec zmianie.



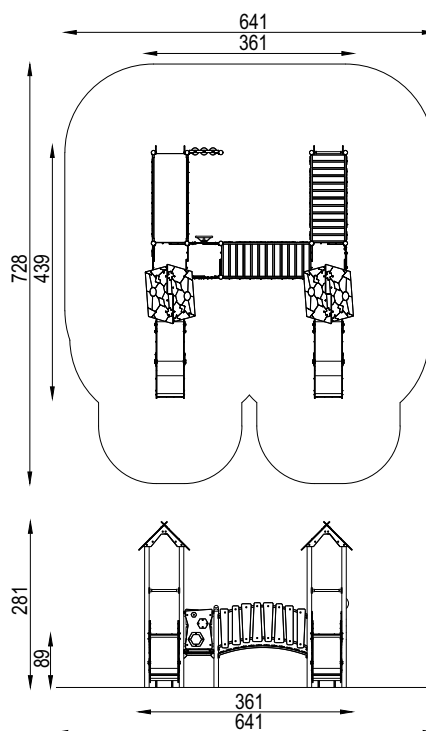
KOD KATALOGOWY:  
**ZZCC/0005**

## KARTA TECHNICZNA PRODUKTU



### ELEMENTY SKŁADOWE:

CL/001/1	Wieża standard dach H= 890 mm	2 szt.
CL/010	Trap standard H= 890 mm	2 szt.
CL/010	Trap standard H= 590 mm	3 szt.
CL/023/1	Drabinka łatwo dostępna H= 590 mm	1 szt.
CL/053/2	Pomost stały L=1500 mm	1 szt.
CL/054/1	Pomost łukowy L=1500 mm	2 szt.
CL/061/1	Zabezpieczenie geometry plexi sensoryczne	1 szt.
CL/061/2	Zabezpieczenie car sensoryczne	1 szt.
CL/061/3	Zabezpieczenie flower sensoryczne	1 szt.
CL/066/3	Zabezpieczenie home colour	1 szt.
CL/066/4	Zabezpieczenie music colour	1 szt.
CL/067/1	Zabezpieczenie girl suwak sensoryczne colour	1 szt.
CL/067/2	Zabezpieczenie me boy bulaj sensoryczne colour	1 szt.
CL/067/4	Zabezpieczenie math labirynt sensoryczne colour	1 szt.
CL/081	Zawężenie podchwytowe	1 szt.
CL/082	Zabezpieczenie pomiędzy trapy	2 szt.
CL/088	Kółko i krzyżyk	1 szt.
CL/089/2	Ślizg standard H= 890mm	2 szt.
MKJE/000	Słup	11 szt.



CITY LINE Colour

### SPECYFIKACJA MATERIAŁOWA LINII


ROTOMOULDING




LINA ZBROJONA




METAL




PA6




PLEXI



PŁYTA HDPE




STAL NIERDZEWNA



POLIWĘGLAN



SKLEJKA ANTYSKID



ABS

