

KOD KATALOGOWY:
ZZCC/0004

KARTA TECHNICZNA PRODUKTU

PN-EN
1176-7:2020
1176-1:2017



CITY LINE
Colour

4 wieże	1 zjeżdżalnia	0,89 m (h)
3,09 x 3,03 m	2,81 m (h)	33,8 m ²
3+ lat	9 godz.	22 dzieci

DANE TECHNICZNE:

KONSTRUKCJA:	Rury i profile o różnej średnicy
ZABEZPIECZENIE KONSTRUKCJI:	Podkład cynkowy, malowanie proszkowe
WYKOŃCZENIE:	Lakier poliesterowy, sklejka anti-skid, HDPE, blacha nierdzewna, HPL
FUNDAMENT:	A: Fundament betonowy B: Kotwa chemiczna w fundamencie betonowym

Tolerancja różnicy wymiarów 3%

Urządzenie zgodne z normą: PN-EN 1176-7:2020, PN-EN 1176-1:2017

Powyższa oferta ma charakter poglądowy. Kolorystyka może ulec zmianie.



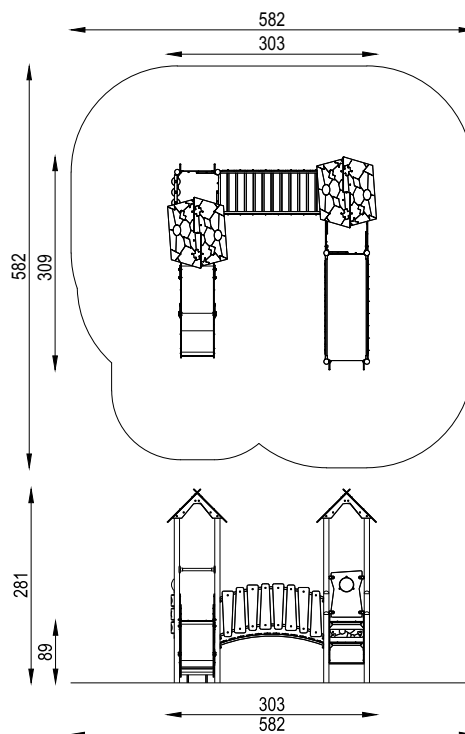
KOD KATALOGOWY:
ZZCC/0004

KARTA TECHNICZNA PRODUKTU



ELEMENTY SKŁADOWE:

CL/001/1	Wieża standard dach H= 890 mm	2 szt.
CL/010	Trap standard H= 890 mm	2 szt.
CL/010	Trap standard H= 590 mm	2 szt.
CL/023/1	Drabinka łatwo dostępna H= 590 mm	1 szt.
CL/053/2	Pomost stały L=1500 mm	1 szt.
CL/054/1	Pomost łukowy L=1500 mm	1 szt.
CL/061/3	Zabezpieczenie flower sensoryczne	1 szt.
CL/066/1	Zabezpieczenie boy body colour	1 szt.
CL/066/5	Zabezpieczenie student colour	1 szt.
CL/066/6	Zabezpieczenie teacher colour	1 szt.
CL/067/2	Zabezpieczenie me boy bulaj sensoryczne colour	1 szt.
CL/067/3	Zabezpieczenie me girl bulaj sensoryczne colour	1 szt.
CL/081	Zawężenie podchwytowe	1 szt.
CL/082	Zabezpieczenie pomiędzy trapy	3 szt.
CL/088	Kółko i krzyżyk	1 szt.
CL/089/2	Ślizg standard H= 890mm	1 szt.
MKJE/000	Stup	6 szt.



CITY LINE^{Colour}

SPECYFIKACJA MATERIAŁOWA LINI

ROTOMOULDING




LINA ZBROJONA




METAL




PA6




PLEXI



PŁYTA HDPE




STAL NIERDZEWNA



POLIWĘGLAN



SKLEJKA ANTYSKID



ABS

