

KOD KATALOGOWY:
ZZOC/0308

KARTA TECHNICZNA PRODUKTU

PN-EN
1176-1:2024



CLEAN

4 wieże	2 zjeżdżalnie	0,90 m (h)
4,92 x 6,71 m	3,49 m (h)	52,53 m ²
6+ lat *	11,00 godz.	26 dzieci

DANE TECHNICZNE:

KONSTRUKCJA:	Rury i profile o różnej średnicy
ZABEZPIECZENIE KONSTRUKCJI:	Podkład cynkowy, malowanie proszkowe
WYKOŃCZENIE:	Lakier poliestrowy, HDPE, blacha nierdzewna, HPL, rotomoulding
FUNDAMENT:	A: Fundament betonowy B: Kotwa chemiczna w fundamencie betonowym

Tolerancja różnicy wymiarów 3%

Urządzenie zgodne z normą: PN-EN 1176-1:2024

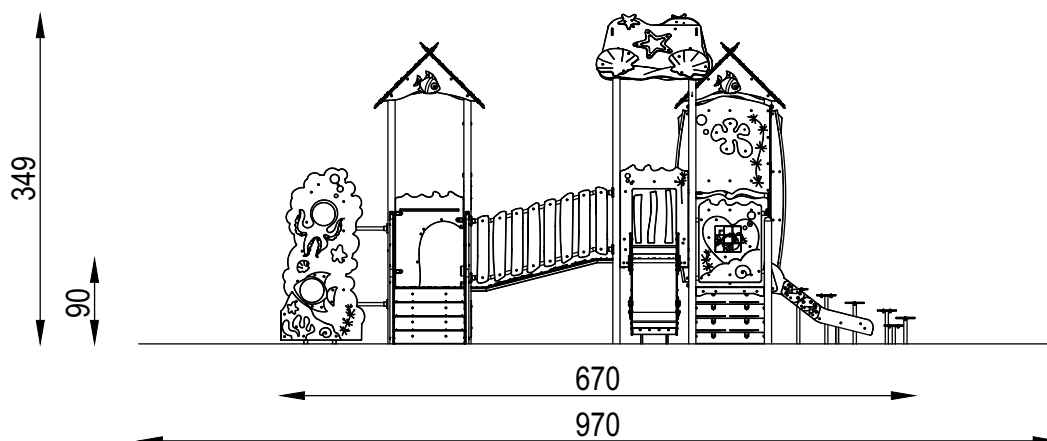
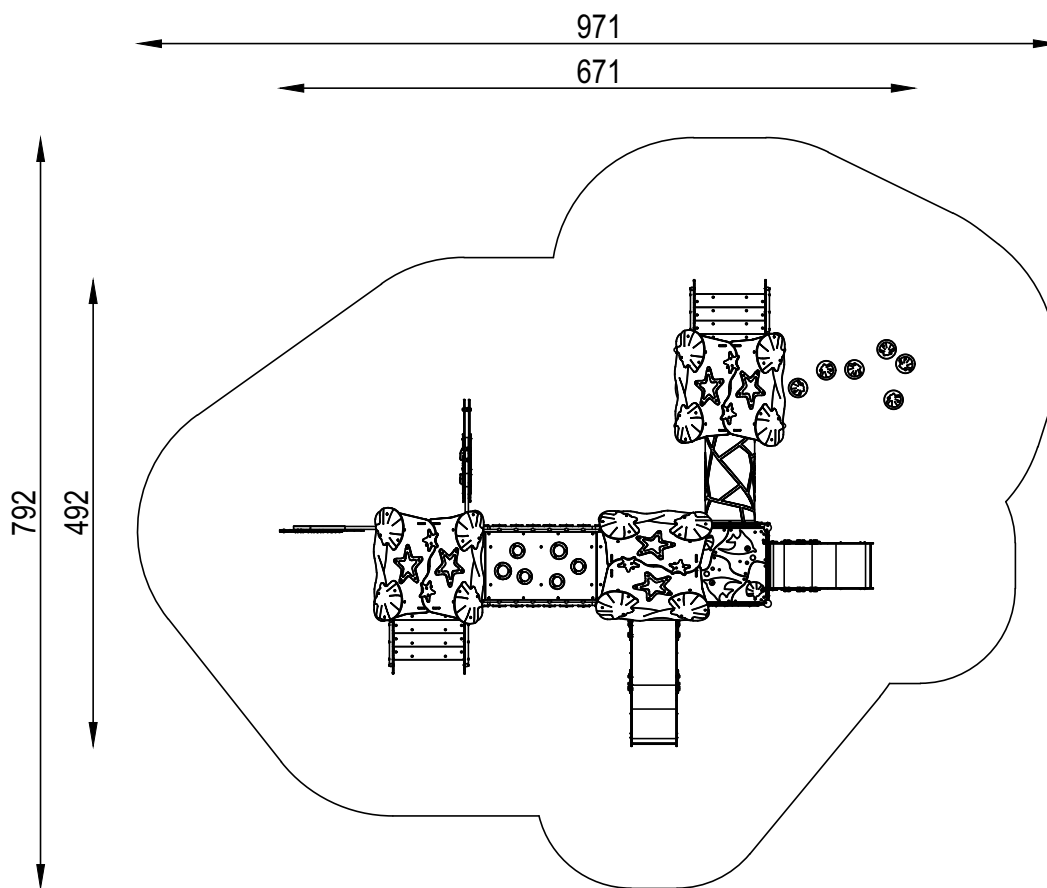
*Wiek sugerowany przez producenta. Nie wyklucza użytkowania przez dzieci w innym wieku. Powyższa oferta ma charakter poglądowy. Kolorystyka może ulec zmianie.



KOD KATALOGOWY:
ZZOC/0308

KARTA TECHNICZNA PRODUKTU

PN-EN
1176-1:2024



KOD KATALOGOWY:
ZZOC/0308

KARTA TECHNICZNA PRODUKTU

PN-EN
1176-1:2024



ELEMENTY SKŁADOWE:

MKJ/000	Słup	2 szt.	MKO/062/1	Zabezpieczenie Puzzle	1 szt.
MKO/001/2	Wieża standard dach H=600mm	2 szt.	MKO/064/1	Zabezpieczenie różnicowe Delta H=300mm	1 szt.
MKO/001/2	Wieża standard dach H=900mm	1 szt.	MKO/066/1	Ozdoba nad roto	1 szt.
MKO/010	Trap kwadratowy H=600mm	3 szt.	MKO/066/2	Zabezpieczenie beczkowe pół przejście	1 szt.
MKO/010	Trap kwadratowy H=900mm	1 szt.	MKO/067/1	Zabezpieczenie gięte nurek	1 szt.
MKO/023/1	Schody H=600mm	2 szt.	MKO/067/2	Zabezpieczenie gięte przejście małpa	1 szt.
MKJ/026/1	Wejście po liściach H=590mm	1 szt.	MKO/080/1	Zabezpieczenie między trapowe Rybka Delta H=300mm	1 szt.
MKO/041	Tunel	1 szt.	MKO/082/1	Palma H=900mm	1 szt.
MKO/044	Przejście skos kółka L=1500mm Delta H=300mm	1 szt.	MKO/083/1	Monidło lew	1 szt.
MKO/060/1	Zabezpieczenie pełne słupki	1 szt.	MKJ/087/1	Ślizg standard H=600mm	1 szt.
MKO/061/1	Zabezpieczenie przejście do ślizgu	2 szt.	MKJ/087/2	Ślizg standard H=900mm	1 szt.
MKO/061/2	Zabezpieczenie półprzejście	1 szt.			




SPECYFIKACJA MATERIAŁOWA LINII


ROTOMOULDING




LINA ZBROJONA




METAL




PA6




PLEXI



PLYTA HDPE




STAL NIERDZEWNA



POLIWEGLAN



SKLEJKA ANTYSKID



PP

