

KOD KATALOGOWY:
ZZJE/0103

KARTA TECHNICZNA PRODUKTU

PN-EN
1176-1:2024

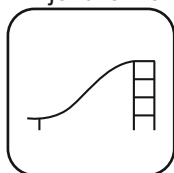


ETNO
NO


2 wieże



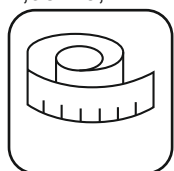
1 zjeżdżalnia



0,90 m (h)




2,98 x 3,47 m



3,44 m (h)



27,56 m²



3+ lat *



6,00 godz.



12 dzieci



DANE TECHNICZNE:

| | |
|-----------------------------|---|
| KONSTRUKCJA: | Rury i profile o różnej średnicy |
| ZABEZPIECZENIE KONSTRUKCJI: | Podkład cynkowy, malowanie proszkowe |
| WYKOŃCZENIE: | Lakier poliestrowy, blacha nierdzewna, lina zbrojona, HDPE, HPL |
| FUNDAMENT: | A: Fundament betonowy B: Kotwa chemiczna w fundamencie betonowym |

Tolerancja różnicy wymiarów 3%

Urządzenie zgodne z normą: PN-EN 1176-1:2024

*Wiek sugerowany przez producenta. Nie wyklucza użytkowania przez dzieci w innym wieku.

Powyższa oferta ma charakter poglądowy. Kolorystyka może ulec zmianie.



KOD KATALOGOWY:
ZZJE/0103

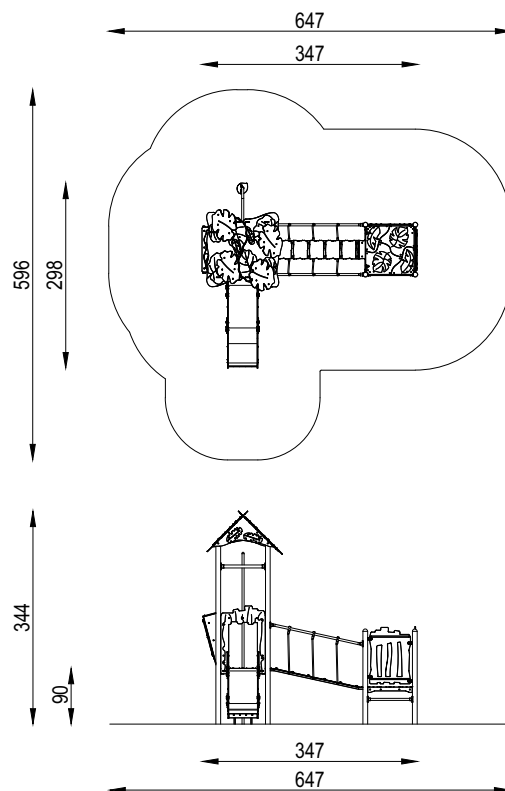
KARTA TECHNICZNA PRODUKTU

PN-EN
1176-1:2024




ELEMENTY SKŁADOWE:

| | | |
|-----------|--|--------|
| MKJ/001/1 | Wieża standard słupy H=600mm | 1 szt. |
| MKJ/001/2 | Wieża standard dach H=900mm | 1 szt. |
| MKJ/010 | Trap kwadratowy H=600mm | 1 szt. |
| MKJ/010 | Trap kwadratowy H=900mm | 1 szt. |
| MKJ/022/2 | Wejście strażackie H=900mm | 1 szt. |
| MKJ/024/1 | Drabinka H=600mm | 1 szt. |
| MKJ/040/4 | Przejście skos liny L=1500mm Delta H=300mm | 1 szt. |
| MKJ/060/1 | Zabezpieczenie pełne pień | 1 szt. |
| MKJ/061/1 | Zabezpieczenie przejście do ślizgu | 1 szt. |
| MKJ/062/1 | Zabezpieczenie puzzle | 1 szt. |
| MKJ/063/1 | Zabezpieczenie balkon niskie | 1 szt. |
| MKJ/081/1 | Zawężenie | 3 szt. |
| MKJ/087/2 | Ślizg standard H=900 mm | 1 szt. |




SPECYFIKACJA MATERIAŁOWA LINII


ROTOMOULDING



LINA ZBROJONA




METAL



PA6




PLEXI




PŁYTA HDPE




STAL NIERDZEWNA



POLIWĘGLAN



PŁYTA HDPE



HPL

