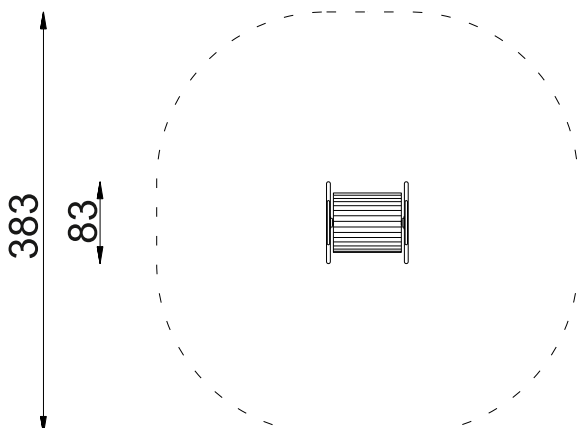
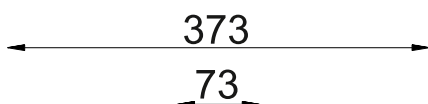



KOD KATALOGOWY:

**sz-031**

**WALEC**



**DANE TECHNICZNE:**

WYMIARY:	73 x 83 cm
WYSOKOŚĆ:	170 cm
WYSOKOŚĆ UPADKU:	62 cm
POWIERZCHNIA ZDERZENIA:	373 x 383 cm
KONSTRUKCJA:	Rury i profile stalowe o różnej średnicy
ZABEZPIECZENIE KONSTRUKCJI:	Podkład cynkowy
WYKOŃCZENIE:	Płyta HDPE, deska ryflowana, lakier poliesterowy
FUNDAMENT:	Urządzenie mocowane w fundamencie betonowym

Tolerancja różnicy wymiarów 3%

**ELEMENTY SKŁADOWE:**

- walec 1 szt.
- poręcze boczne 2 szt.

Urządzenie zgodne z normą:  
PN-EN 1176-7:2020, PN-EN 1176-1:2017