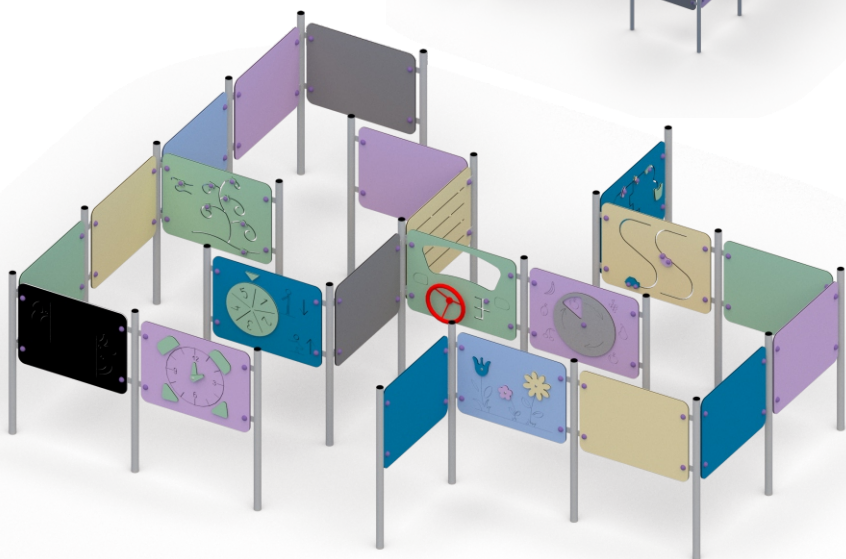




KOD KATALOGOWY:

ws-027

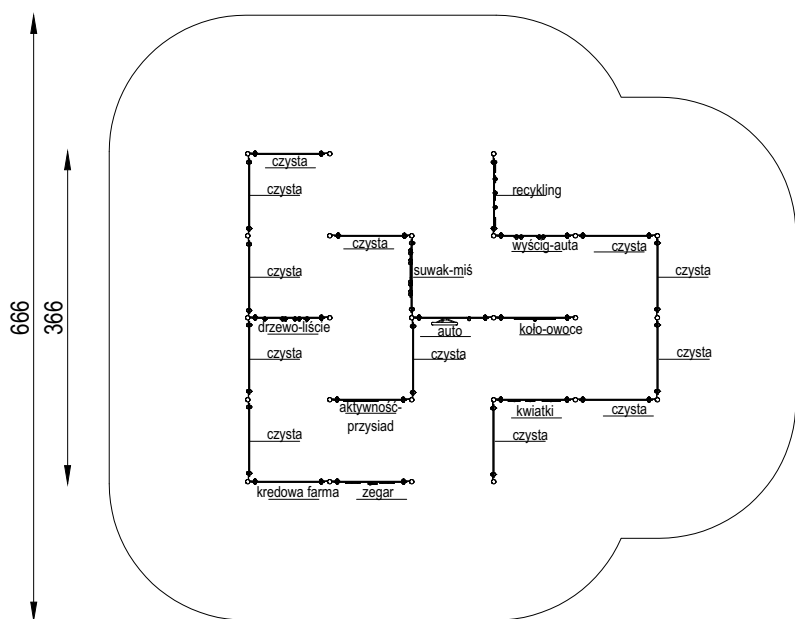
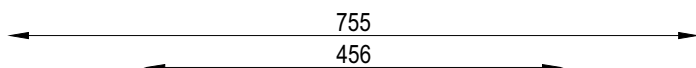
LABIRYNT



DANE TECHNICZNE:

WYMIARY:	366 x 456 cm
WYSOKOŚĆ:	120 cm
WYSOKOŚĆ UPADKU:	BRAK
POWIERZCHNIA ZDERZENIA:	666 x 755 cm
KONSTRUKCJA:	Rura Ø 48 mm
ZABEZPIECZENIE KONSTRUKCJI:	Podkład cynkowy
WYKOŃCZENIE:	Płyta HDPE
FUNDAMENT:	Urządzenie mocowane w fundamencie betonowym

Tolerancja różnicy wymiarów 3%



ELEMENTY SKŁADOWE:

- słupki 25 szt.
- ws-028 tablica suwak - miś 1 szt.
- ws-029 tablica wyścig - auta 1 szt.
- ws-030 tablica auto 1 szt.
- ws-031 tablica zegar 1 szt.
- ws-032 tablica koło owoce 1 szt.
- ws-033 tablica aktywność - przysiad 1 szt.
- ws-034 tablica kredowa - farma 1 szt.
- ws-035 tablica recykling 1 szt.
- ws-036 tablica kwiatuszki 1 szt.
- ws-037 tablica drzewa - liście 1 szt.
- ws-038 tablica czysta 12 szt.

Urządzenie zgodne z normą: PN-EN 1176-1:2017-12,
Powyższa oferta ma charakter poglądowy. Kolorystyka może ulec zmianie.