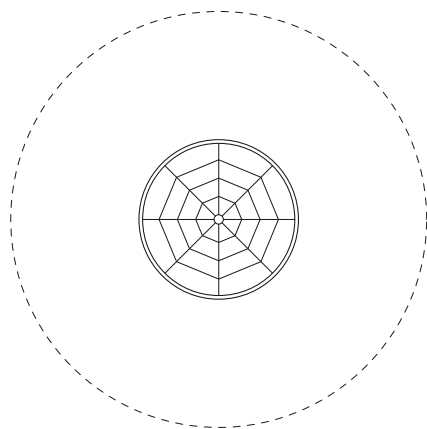
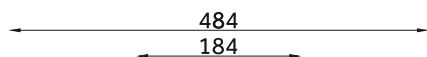
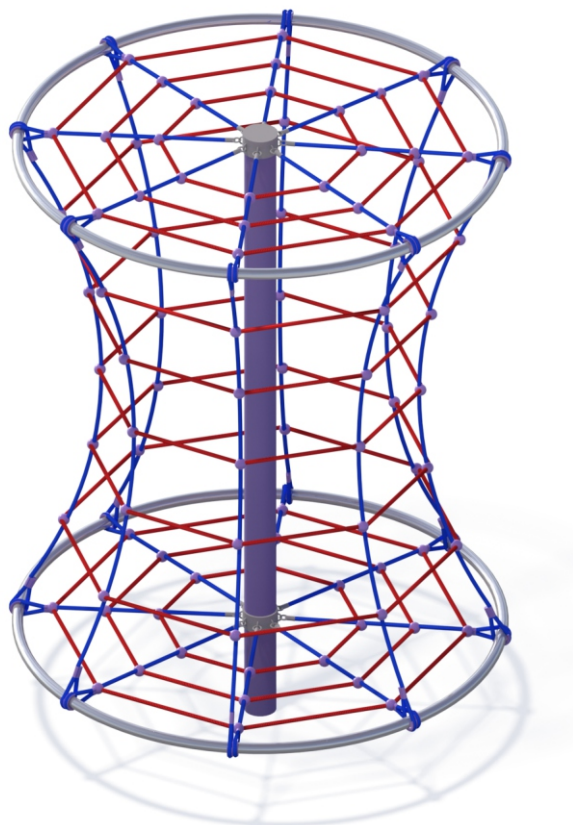




KOD KATALOGOWY:

In-003

KLEPSYDRA



DANE TECHNICZNE:

WYMIARY:	184 x 184 cm
WYSOKOŚĆ:	250 cm
WYSOKOŚĆ UPADKU:	250 cm
POWIERZCHNIA ZDERZENIA:	484 x 484 cm
KONSTRUKCJA:	Rury stalowe Ø 159 mm, Ø 42,4 mm
ZABEZPIECZENIE KONSTRUKCJI:	Podkład cynkowy, stal nierdzewna
WYKOŃCZENIE:	Lakier poliestrowy, lina zbrojona Ø 16 mm
FUNDAMENT:	Urządzenie mocowane w fundamencie betonowym

Tolerancja różnicy wymiarów 3%

ELEMENTY SKŁADOWE:

- słup 1 szt.
- olinowanie 1 szt.