

KOD KATALOGOWY:


LN/008

KARTA TECHNICZNA PRODUKTU

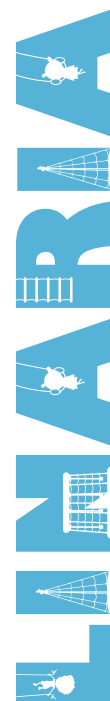
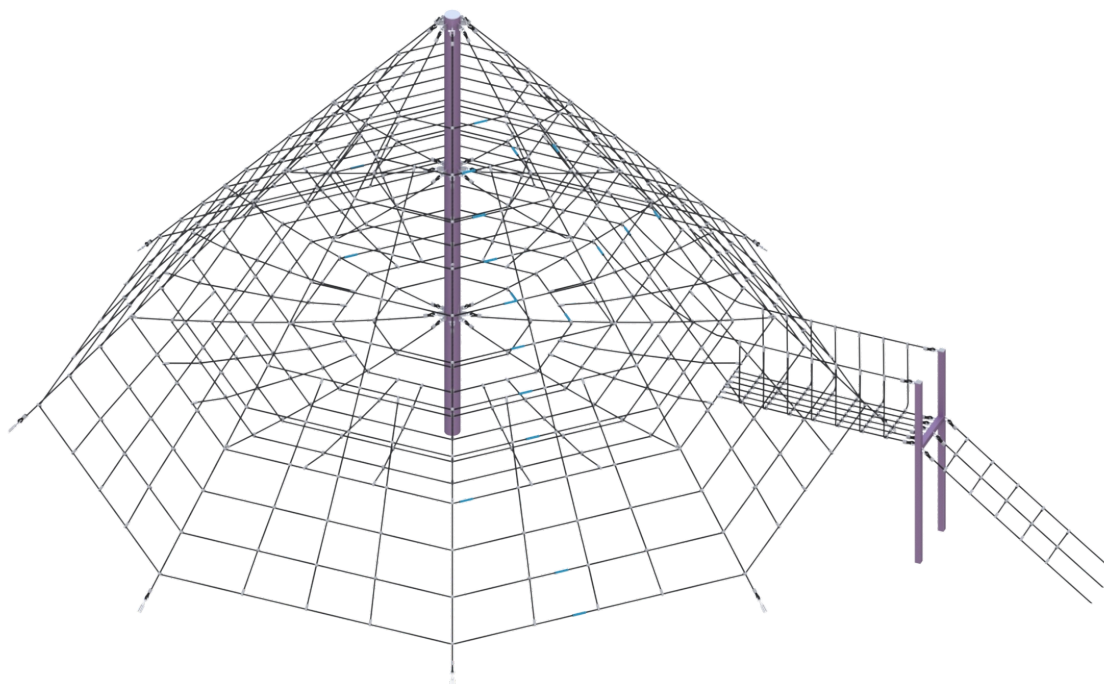
PN-EN

1176-7:2020

1176-1:2017



LINARIA



Wspinanie



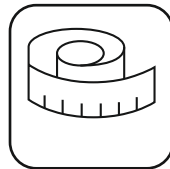
Integracja



2,20 m (h)



8,66 x 10,59 m



4,99 m (h)



109,22m²



5+ lat



6 godz.



8 dzieci



DANE TECHNICZNE:

KONSTRUKCJA:	Rury i profile o różnej średnicy
ZABEZPIECZENIE KONSTRUKCJI:	Podkład cynkowy, malowanie proszkowe
WYKOŃCZENIE:	Lakier poliestrowy, lina zbrojona
FUNDAMENT:	A: Fundament betonowy B: Kotwa chemiczna w fundamencie betonowym

Tolerancja różnicy wymiarów 3%

Urządzenie zgodne z normą: PN-EN 1176-7:2020, PN-EN 1176-1:2017

Powyższa oferta ma charakter poglądowy. Kolorystyka może ulec zmianie.



KOD KATALOGOWY:

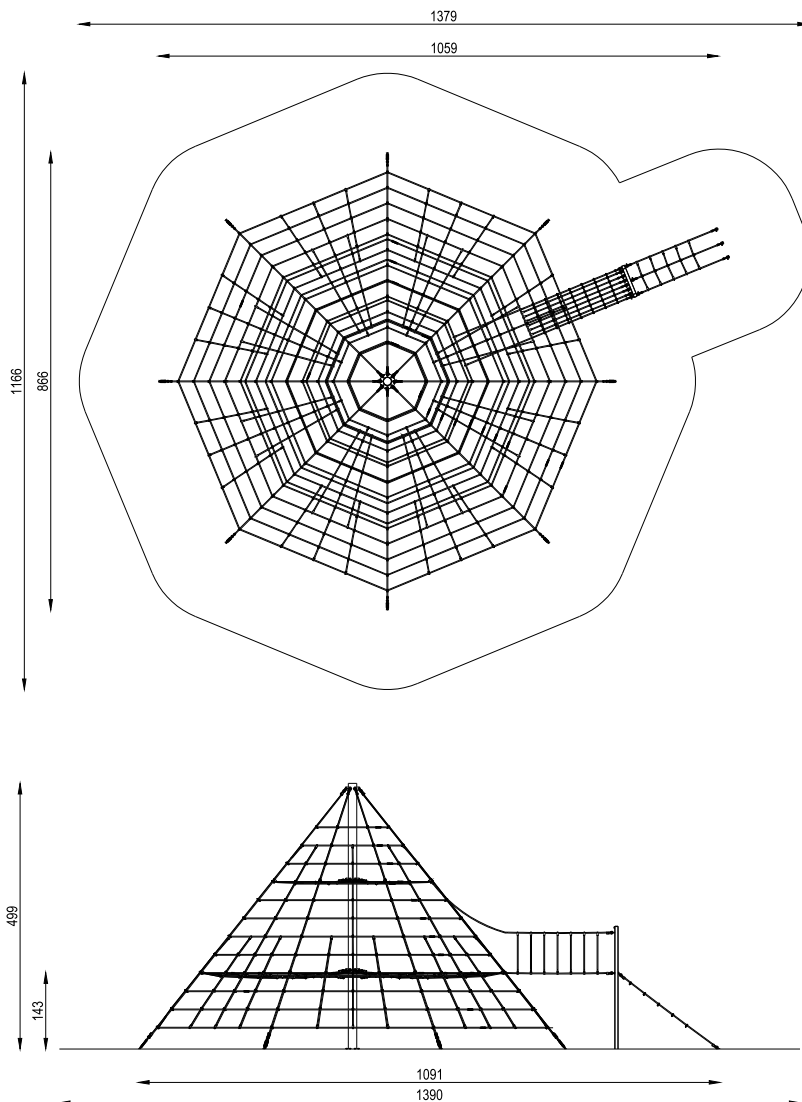
LN/008

KARTA TECHNICZNA PRODUKTU

PN-EN

1176-7:2020


1176-1:2017




LINARIA

SPECYFIKACJA MATERIAŁOWA LINI


LINY ZBROJONE



METAL



PA 6



ELEMENTY SKŁADOWE:

Słup 1 szt.

Olinowanie 1 szt.

Słupki 2 szt.

