

KOD KATALOGOWY:

**KA/099**

**KARTA TECHNICZNA PRODUKTU**


**PN-EN**

1176-7:2020

1176-1:2017




KARUZELE

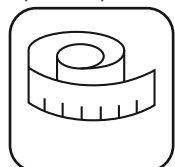


**KARUZELE**

Ułatwienia integracyjne



1,75 x 1,75 m



3+ lat



Łatwy dostęp




0,59 m (h)



4,5 godz.



0,59 m (h)



33 m<sup>2</sup>



5 dzieci



**DANE TECHNICZNE:**

KONSTRUKCJA:	Rury i profile o różnej średnicy
ZABEZPIECZENIE KONSTRUKCJI:	Podkład cynkowy, malowanie proszkowe
WYKOŃCZENIE:	Lakier poliesterowy, HDPE
FUNDAMENT:	A: Fundament betonowy B: Kotwa chemiczna w fundamencie betonowym

Tolerancja różnicy wymiarów 3%

Urządzenie zgodne z normą: PN-EN 1176-7:2020, PN-EN 1176-1:2017

Powyższa oferta ma charakter poglądowy. Kolorystyka może ulec zmianie.



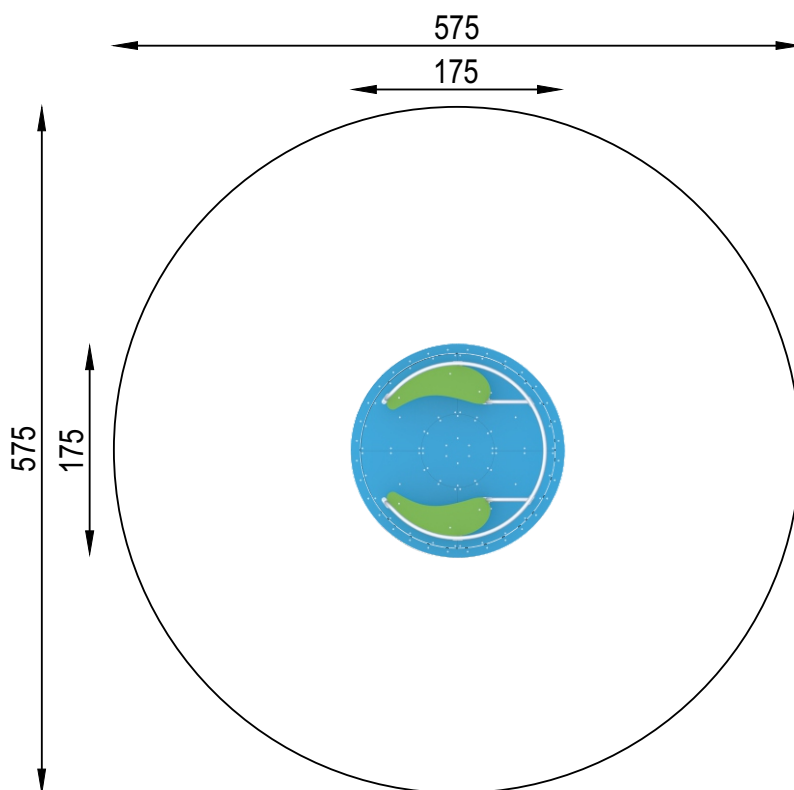
KOD KATALOGOWY:  
**KA/099**

## KARTA TECHNICZNA PRODUKTU

**PN-EN**  
1176-7:2020  
1176-1:2017




KARUZELE




**KARUZELE**

### SPECYFIKACJA MATERIAŁOWA LINI

PŁYTA



METAL



### ELEMENTY SKŁADOWE:

Siedzisko karuzeli integracyjnej HDPE 2 szt.  
Poręcze dla wózków 2 szt.  
Poręcze dla siedzisk 1 szt.  
Panel podłogowy HDPE  
Tarcza 1 szt.

