

KOD KATALOGOWY:  
**HM/002**

**KARTA TECHNICZNA PRODUKTU**  
HUŚTAWKA METALOWA

**PN-EN**  
1176-1:2024  
1176-2:2024+AC

SIEDZISKA I APLIKACJE SPRZEDAWANE ODDZIELNIE



**WYBIERZ APLIKACJE**

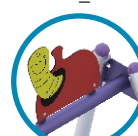
APH\_001



APH\_002



APH\_003



APH\_004



APH\_005



APH\_006



**WYBIERZ SIEDZISKA**

SD\_001



SD\_002



**HUŚTAWKI WAHADŁOWE**

Równowaga



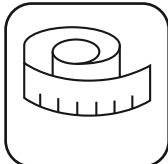
Huśtanie



1,30 m



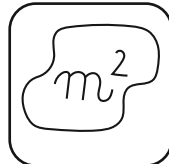
2,81 x 2,13 m



2,43 m (h)



13,13 m<sup>2</sup>



1-2+ lat \*



3 godz.



1 dziecko



**DANE TECHNICZNE:**

KONSTRUKCJA:	Rury i profile o różnej średnicy
ZABEZPIECZENIE KONSTRUKCJI:	Podkład cynkowy, malowanie proszkowe
WYKOŃCZENIE:	Lakier poliestrowy
FUNDAMENT:	A: Fundament betonowy B: Kotwa chemiczna w fundamencie betonowym

Tolerancja różnicy wymiarów 3%

Urządzenie zgodne z normą: PN-EN 1176-1:2024, PN-EN 1176-2:2024+AC

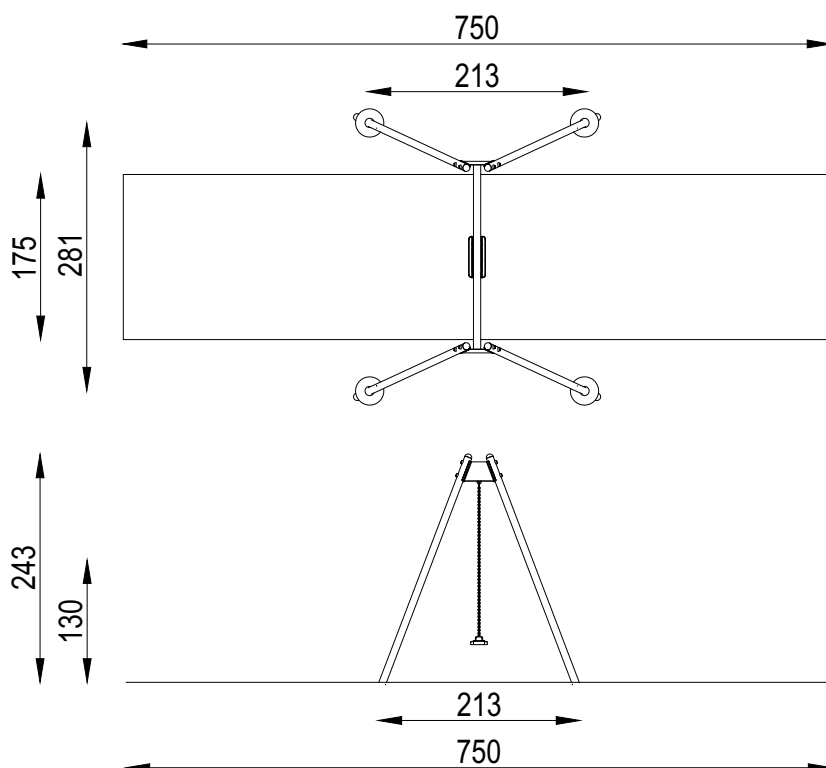
\*Wiek sugerowany przez producenta. Nie wyklucza użytkowania przez dzieci w innym wieku. Powyższa oferta ma charakter poglądowy. Kolorystyka może ulec zmianie.



KOD KATALOGOWY:  
**HM/002**

**KARTA TECHNICZNA PRODUKTU**  
HUŚTAWKA METALOWA

**PN-EN**  
1176-1:2024  
1176-2:2024+AC




**HUŚTAWKI WAHADŁOWE**

**SPECYFIKACJA MATERIAŁOWA LINII**


GUMA




METAL



LINA ZBROJONA



PP



**ELEMENTY SKŁADOWE:**

Nogi stalowe  
Belka stalowa

4 szt.  
1 szt.

